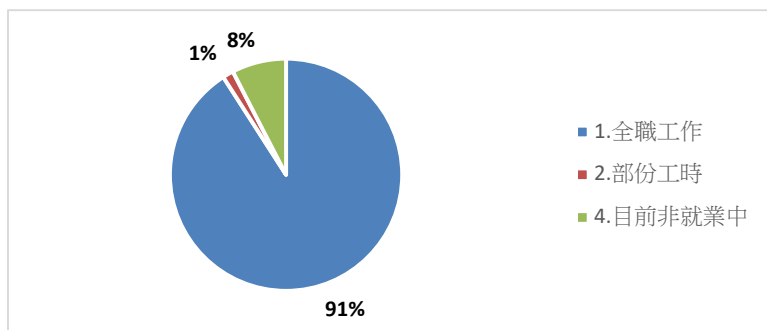


108學年度畢業滿5年-學士班畢業生流向調查

第一部分就業流向

1.第一部分就業流向-1.一、您目前的工作狀況為何（不包括留職停薪、育嬰假，請依主要薪水來源作答）？（本題選答1、2、3項者，第6題無須填答；另畢業生如同時為「全職工作者與部分工時者」，請以最主要工作狀況填報以下問項）

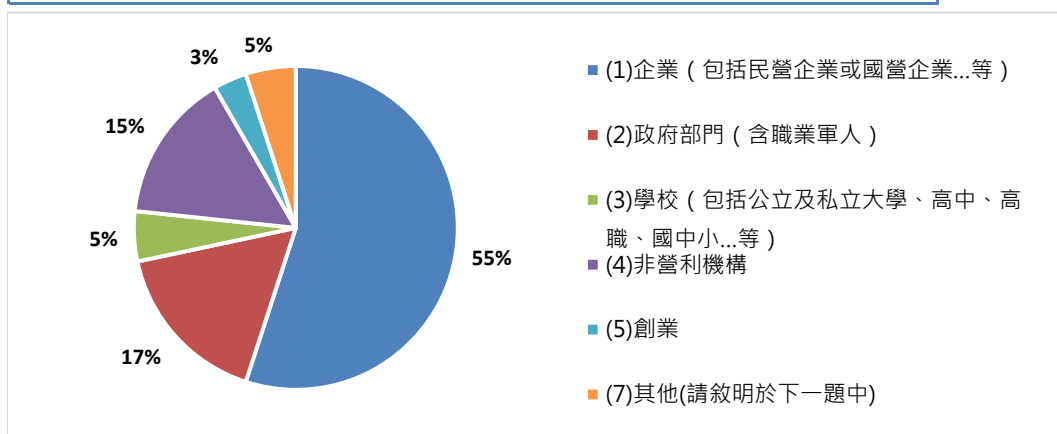
| 項目 | 選項 | 數量 | 百分比 |
|----|----------|----|-----|
| | 1.全職工作 | 60 | 91% |
| | 2.部份工時 | 1 | 2% |
| | 4.目前非就業中 | 5 | 8% |



子題頁(全職工作)

請問您任職的機構性質是： -

| 項目 | 選項 | 數量 | 百分比 |
|----|--------------------------------|----|-----|
| | (1)企業（包括民營企業或國營企業...等） | 33 | 55% |
| | (2)政府部門（含職業軍人） | 10 | 17% |
| | (3)學校（包括公立及私立大學、高中、高職、國中小...等） | 3 | 5% |
| | (4)非營利機構 | 9 | 15% |
| | (5)創業 | 2 | 3% |
| | (7)其他(請敘明於下一題中) | 3 | 5% |



子題頁(全職工作)

(7)其他_____

答案

醫院

在家上班

醫事機構

子題頁(部分工時)

請問您 1週工作時數約 _____ 小時 (建議以每週平均時數填報) -

答案

子題頁(部分工時)

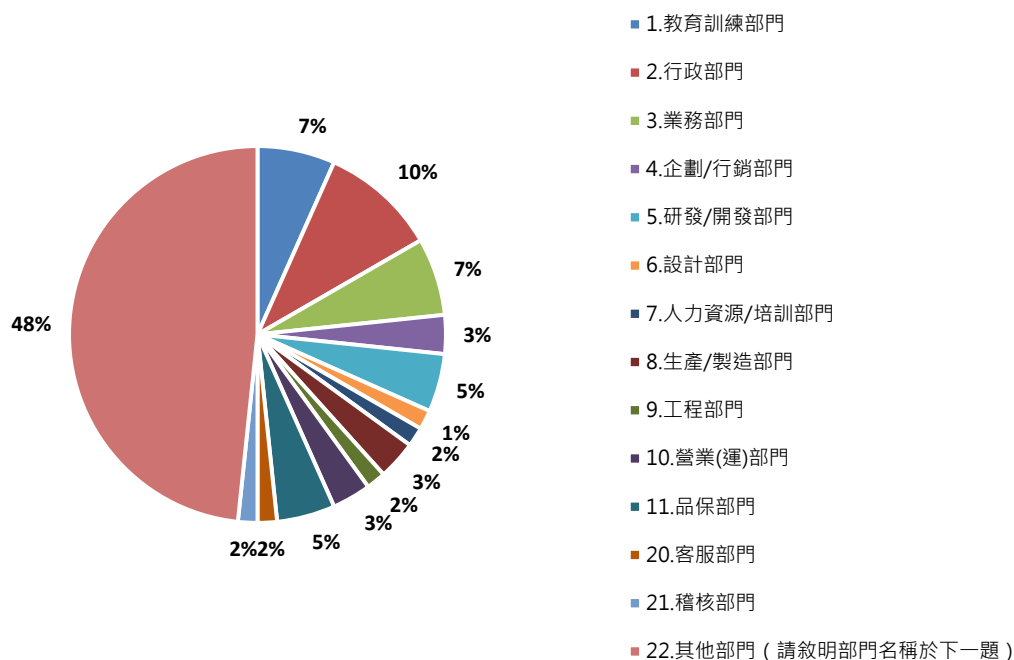
請問您任職的機構性質是(若同時有多份Part Time工作，請以主要工作時數

(6)自由工作者(以接案維生，或個人服務，如幫忙排隊...)

第一部分就業流向(續)

二、您現在工作職業類型為何？ -

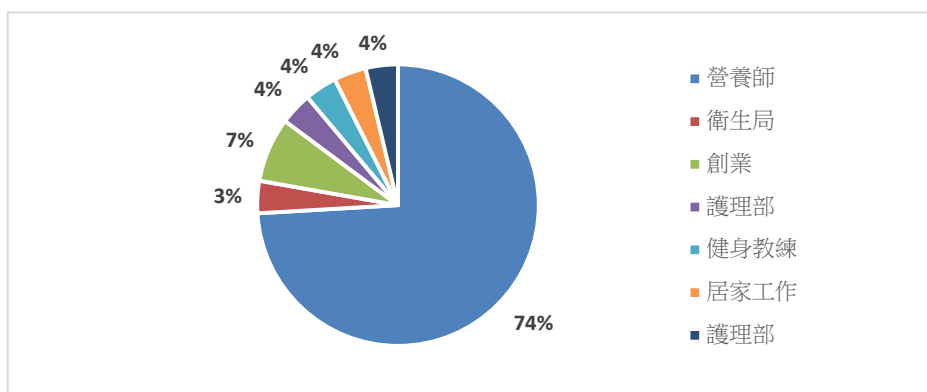
| 項目 | 選項 | 數量 | 百分比 |
|----|-----------------------|----|-----|
| | 1.教育訓練部門 | 4 | 7% |
| | 2.行政部門 | 6 | 10% |
| | 3.業務部門 | 4 | 7% |
| | 4.企劃/行銷部門 | 2 | 3% |
| | 5.研發/開發部門 | 3 | 5% |
| | 6.設計部門 | 1 | 2% |
| | 7.人力資源/培訓部門 | 1 | 2% |
| | 8.生產/製造部門 | 2 | 3% |
| | 9.工程部門 | 1 | 2% |
| | 10.營業(運)部門 | 2 | 3% |
| | 11.品保部門 | 3 | 5% |
| | 20.客服部門 | 1 | 2% |
| | 21.稽核部門 | 1 | 2% |
| | 22.其他部門 (請敘明部門名稱於下一題) | 29 | 48% |



第一部分就業流向(續)

二、其他部門 (請敘明部門名稱)_____

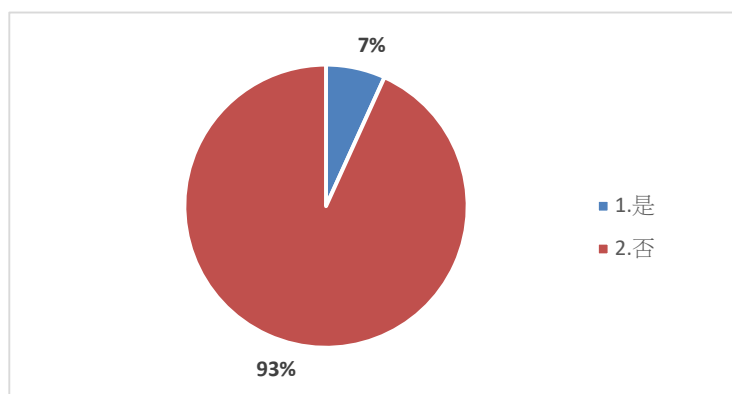
| 答案 | 數量 | 百分比 |
|------|----|-----|
| 營養師 | 20 | 74% |
| 衛生局 | 1 | 4% |
| 創業 | 2 | 7% |
| 護理部 | 1 | 4% |
| 健身教練 | 1 | 4% |
| 居家工作 | 1 | 4% |
| 護理部 | 1 | 4% |



第一部分就業流向(續)

三、您目前是否擔任主管?

| 答案 | 數量 | 百分比 |
|-----|----|-----|
| 1.是 | 4 | 7% |
| 2.否 | 55 | 93% |



第一部分就業流向(續)

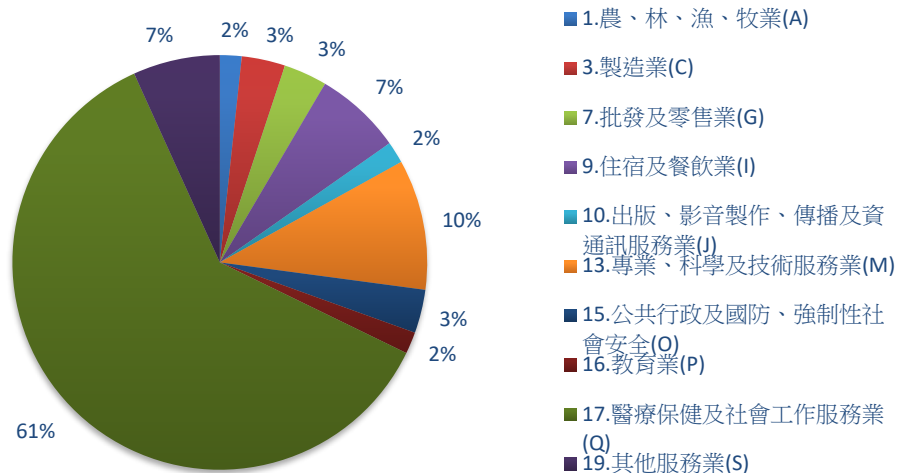
三、請問管理人數為 ____人?

| 答案 |
|-------|
| 1 |
| 4 |
| 17 |
| 50-60 |

第一部分就業流向(續)

(例如計程車司機請勾「運輸及倉儲業」，但在醫院開救護車者，請勾選「醫療保護及社會工作服務業」...等)

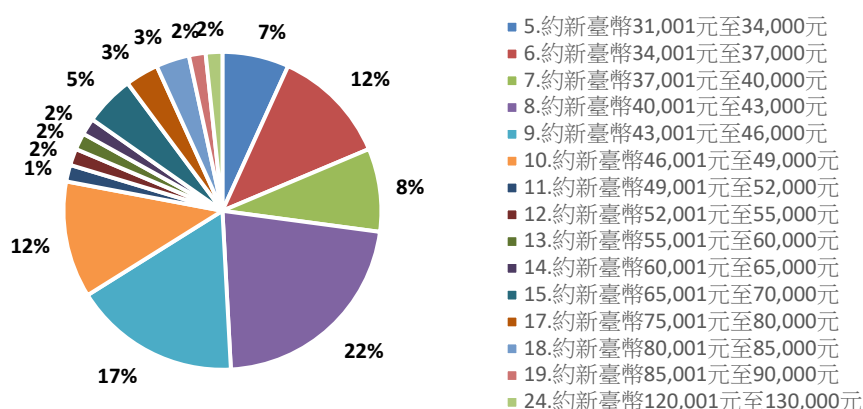
| 項目 | 選項 | 數量 | 百分比 |
|----|------------------------|----|-----|
| | 1.農、林、漁、牧業(A) | 1 | 2% |
| | 3.製造業(C) | 2 | 3% |
| | 7.批發及零售業(G) | 2 | 3% |
| | 9.住宿及餐飲業(I) | 4 | 7% |
| | 10.出版、影音製作、傳播及資訊服務業(J) | 1 | 2% |
| | 13.專業、科學及技術服務業(M) | 6 | 10% |
| | 15.公共行政及國防、強制性社會安全(C) | 2 | 3% |
| | 16.教育業(P) | 1 | 2% |
| | 17.醫療保健及社會工作服務業(Q) | 36 | 61% |
| | 19.其他服務業(S) | 4 | 7% |



第一部分就業流向(續)

四、您現在工作平均每月收入為何？(請回答課稅前固定（經常）性收入。)

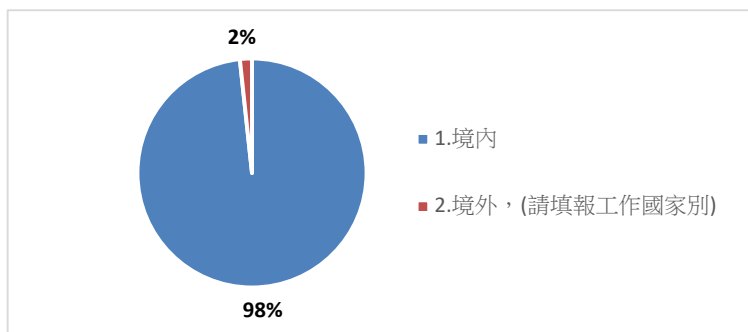
| 項目 | 選項 | 數量 | 百分比 |
|-----|-----------------------|----|-----|
| 5. | 約新臺幣31,001元至34,000元 | 4 | 7% |
| 6. | 約新臺幣34,001元至37,000元 | 7 | 12% |
| 7. | 約新臺幣37,001元至40,000元 | 5 | 8% |
| 8. | 約新臺幣40,001元至43,000元 | 13 | 22% |
| 9. | 約新臺幣43,001元至46,000元 | 10 | 17% |
| 10. | 約新臺幣46,001元至49,000元 | 7 | 12% |
| 11. | 約新臺幣49,001元至52,000元 | 1 | 2% |
| 12. | 約新臺幣52,001元至55,000元 | 1 | 2% |
| 13. | 約新臺幣55,001元至60,000元 | 1 | 2% |
| 14. | 約新臺幣60,001元至65,000元 | 1 | 2% |
| 15. | 約新臺幣65,001元至70,000元 | 3 | 5% |
| 17. | 約新臺幣75,001元至80,000元 | 2 | 3% |
| 18. | 約新臺幣80,001元至85,000元 | 2 | 3% |
| 19. | 約新臺幣85,001元至90,000元 | 1 | 2% |
| 24. | 約新臺幣120,001元至130,000元 | 1 | 2% |



第一部分就業流向(續)

五、請問您現在主要的工作所在地點為何？ -

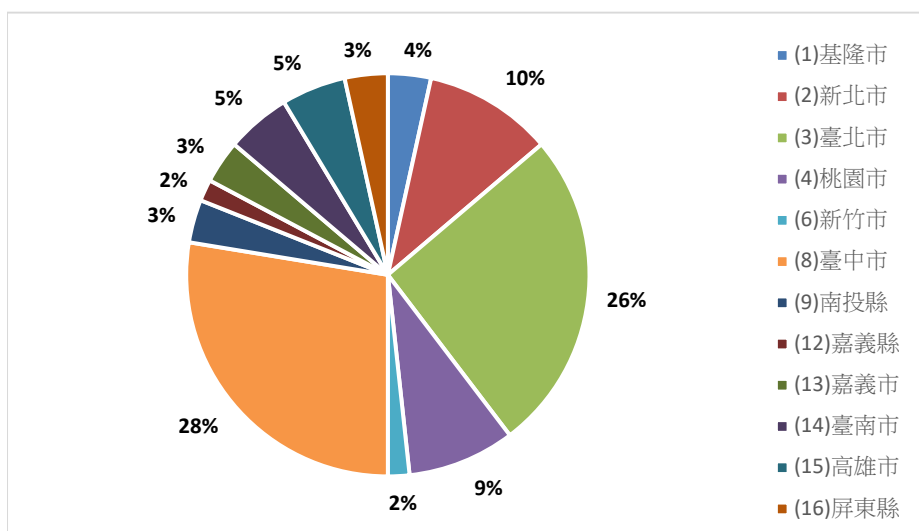
| 項目 | 選項 | 數量 | 百分比 |
|----|--------------|----|-----|
| 1. | 境內 | 58 | 98% |
| 2. | 境外（請填報工作國家別） | 1 | 2% |



第一部分就業流向(續)

境內 -

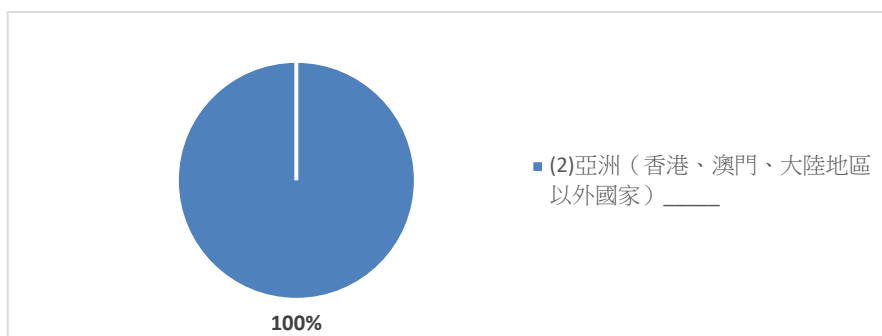
| 項目 | 選項 | 數量 | 百分比 |
|----|---------|----|-----|
| | (1)基隆市 | 2 | 3% |
| | (2)新北市 | 6 | 10% |
| | (3)臺北市 | 15 | 26% |
| | (4)桃園市 | 5 | 9% |
| | (6)新竹市 | 1 | 2% |
| | (8)臺中市 | 16 | 28% |
| | (9)南投縣 | 2 | 3% |
| | (12)嘉義縣 | 1 | 2% |
| | (13)嘉義市 | 2 | 3% |
| | (14)臺南市 | 3 | 5% |
| | (15)高雄市 | 3 | 5% |
| | (16)屏東縣 | 2 | 3% |



第一部分就業流向(續)

境外

| 項目 | 選項 | 數量 | 百分比 |
|----|-----------------------|----|------|
| | (2)亞洲 (香港、澳門、大陸地區以外國) | 1 | 100% |



第一部分就業流向(續)

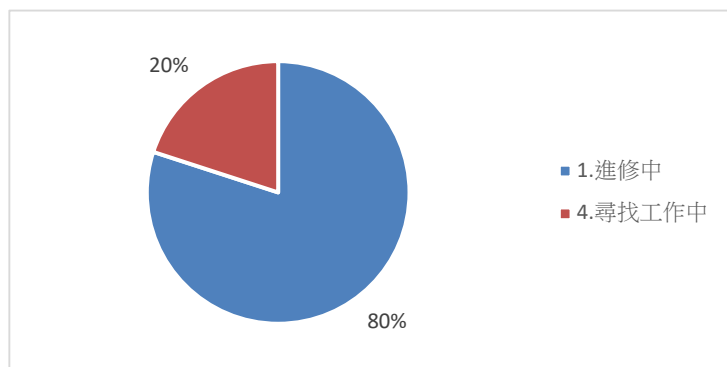
請問您主要的工作所在國家為何？

答案

泰國

5.非就業原因-1.七、您目前未就業的原因為何？

| 項目 | 選項 | 數量 | 百分比 |
|----|--------|----|-----|
| | 1.進修中 | 4 | 80% |
| | 4.尋找工作 | 1 | 20% |



5.非就業原因-

目前已花多久時間找工作？

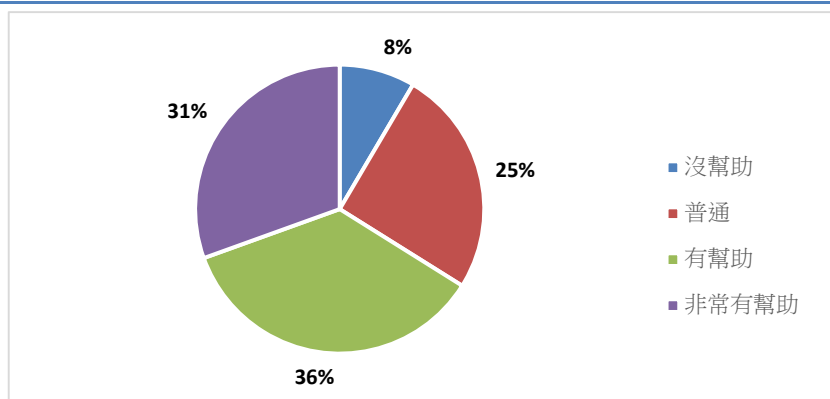
答案

(1)約1個月以內

第二部分 學習回饋-

八、您原先就讀系、所、或學位學程的專業訓練課程，對於您目前工作的幫助程度為何？

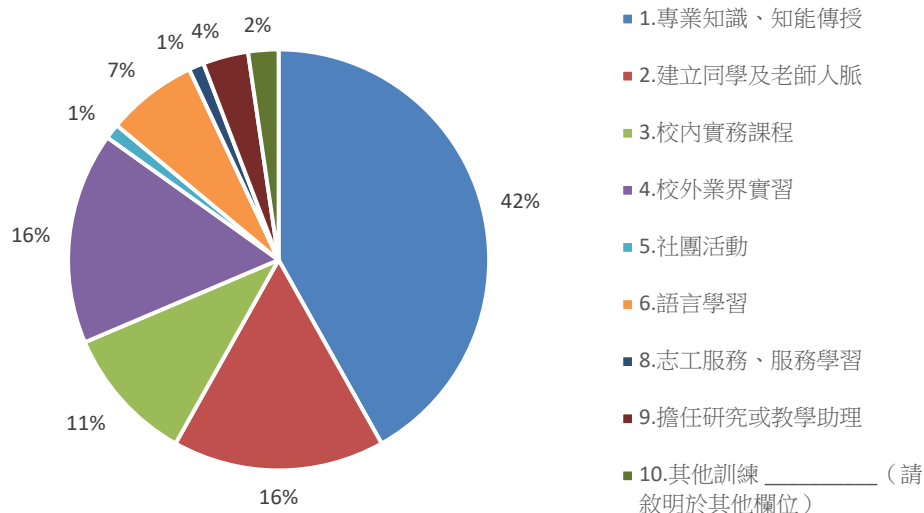
| 項目 | 選項 | 數量 | 百分比 |
|----|-------|----|-----|
| | 沒幫助 | 5 | 8% |
| | 普通 | 15 | 25% |
| | 有幫助 | 21 | 36% |
| | 非常有幫助 | 18 | 31% |



第二部分 學習回饋-

九、您在學期間，以下哪種「學習經驗」對於現在工作最有幫助？(可複選，至多三項)

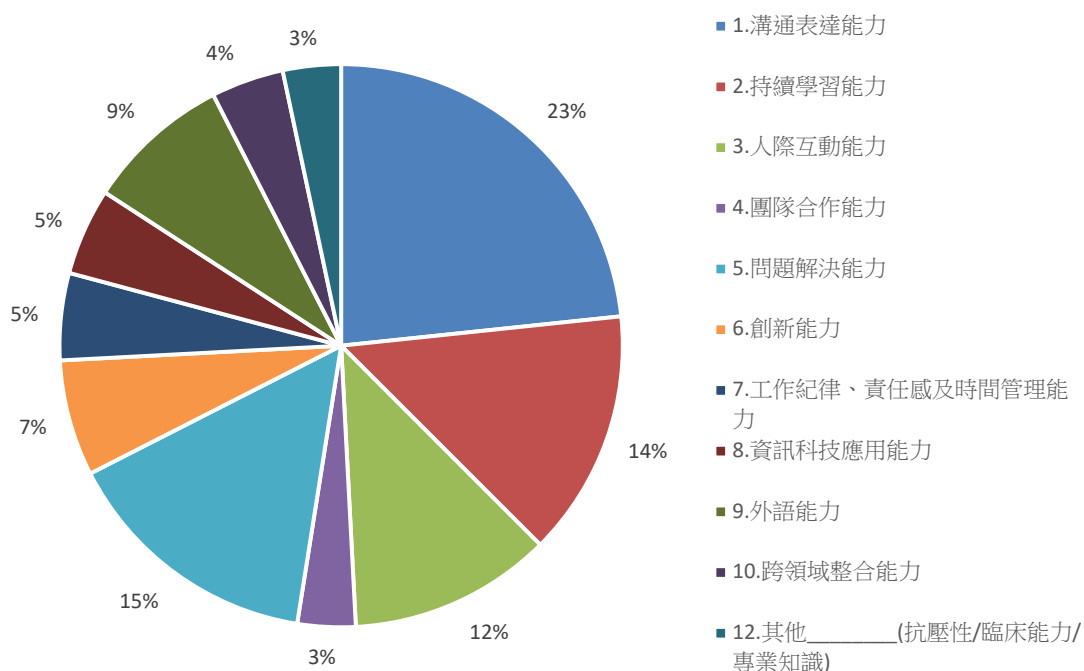
| 項目 | 選項 | 數量 | 百分比 |
|----|-------------|----|-----|
| | 1.專業知識、知能傳授 | 36 | 42% |
| | 2.建立同學及老師人脈 | 14 | 16% |
| | 3.校內實務課程 | 9 | 10% |
| | 4.校外業界實習 | 14 | 16% |
| | 5.社團活動 | 1 | 1% |
| | 6.語言學習 | 6 | 7% |
| | 8.志工服務、服務學習 | 1 | 1% |
| | 9.擔任研究或教學助理 | 3 | 3% |



第二部分 學習回饋-

十、根據您畢業到現在的經驗，學校最應該幫學弟妹加強以下哪些能力？(可複選，至多3項)

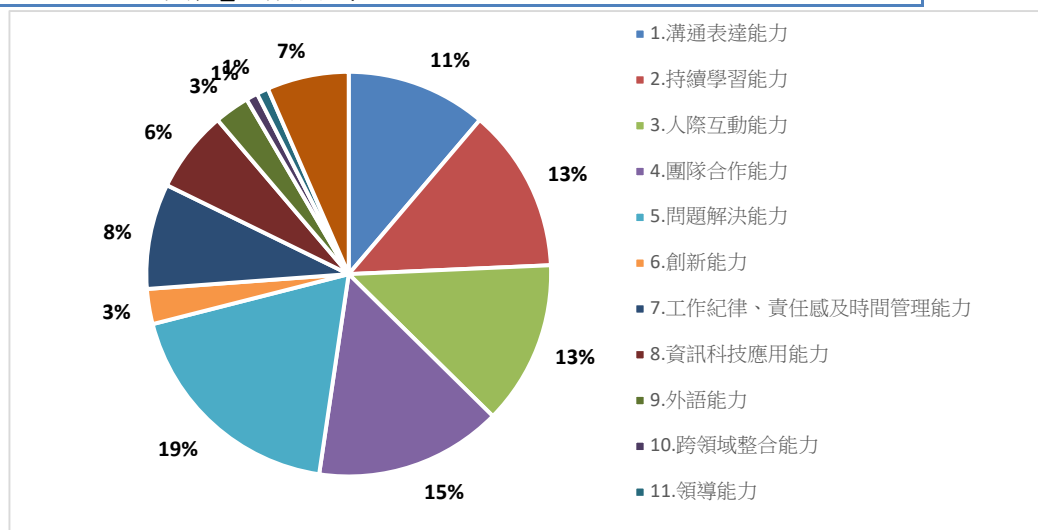
| 項目 | 選項 | 數量 | 百分比 |
|-----|---------------------|----|-----|
| 1. | 溝通表達能力 | 28 | 23% |
| 2. | 持續學習能力 | 17 | 14% |
| 3. | 人際互動能力 | 14 | 12% |
| 4. | 團隊合作能力 | 4 | 3% |
| 5. | 問題解決能力 | 18 | 15% |
| 6. | 創新能力 | 8 | 7% |
| 7. | 工作紀律、責任感及時間管理能力 | 6 | 5% |
| 8. | 資訊科技應用能力 | 6 | 5% |
| 9. | 外語能力 | 10 | 8% |
| 10. | 跨領域整合能力 | 5 | 4% |
| 12. | 其他_____(抗壓性/臨床能力/專業 | 4 | 3% |



第二部分 學習回饋-

十一、根據您畢業後到現在的經驗，您認為學校對您那些能力的培養最有幫助？(可複選，至多3

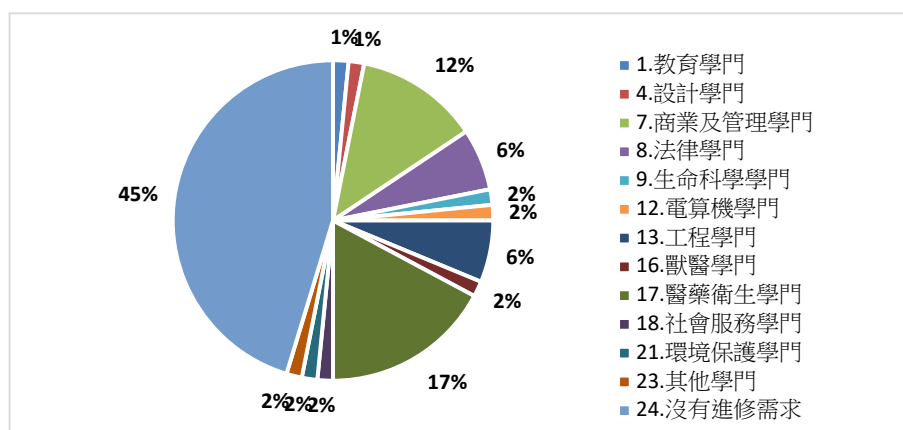
| 項目 | 選項 | 數量 | 百分比 |
|-----|-------------------|----|-----|
| 1. | 溝通表達能力 | 12 | 11% |
| 2. | 持續學習能力 | 14 | 13% |
| 3. | 人際互動能力 | 14 | 13% |
| 4. | 團隊合作能力 | 16 | 15% |
| 5. | 問題解決能力 | 20 | 19% |
| 6. | 創新能力 | 3 | 3% |
| 7. | 工作紀律、責任感及時間管理能力 | 9 | 8% |
| 8. | 資訊科技應用能力 | 7 | 7% |
| 9. | 外語能力 | 3 | 3% |
| 10. | 跨領域整合能力 | 1 | 1% |
| 11. | 領導能力 | 1 | 1% |
| 12. | 其他_工作能力(實驗室學習到的學習 | 7 | 7% |



第二部分 學習回饋

十二、如果您現在有進修機會的話，「最」想在學校進修的是哪一個學門？

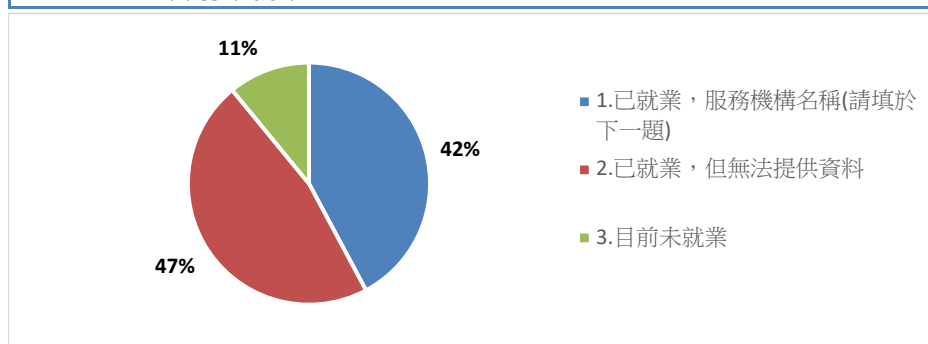
| 項目 | 選項 | 數量 | 百分比 |
|-----|---------|----|-----|
| 1. | 教育學門 | 1 | 2% |
| 4. | 設計學門 | 1 | 2% |
| 7. | 商業及管理學門 | 8 | 13% |
| 8. | 法律學門 | 4 | 6% |
| 9. | 生命科學學門 | 1 | 2% |
| 12. | 電算機學門 | 1 | 2% |
| 13. | 工程學門 | 4 | 6% |
| 16. | 獸醫學門 | 1 | 2% |
| 17. | 醫藥衛生學門 | 11 | 17% |
| 18. | 社會服務學門 | 1 | 2% |
| 21. | 環境保護學門 | 1 | 2% |
| 23. | 其他學門 | 1 | 2% |
| 24. | 沒有進修需求 | 29 | 45% |



第三部份就業場域與雇主回饋

1.為瞭解系友就業場域與雇主回饋，請您提供目前就職單位機構之名稱，以作為母校校務研究及課程改進之參考依據：

| 項目 | 選項 | 數量 | 百分比 |
|----|--------------------|----|-----|
| 1. | 已就業，服務機構名稱(請填於下一題) | 27 | 42% |
| 2. | 已就業，但無法提供資料 | 30 | 47% |
| 3. | 目前未就業 | 7 | 11% |



第三部份就業場域與雇主回饋

2.服務機構名稱:

答案

world gym

丁丁藥局

三軍總醫院

久翔食品股份有限公司

台中榮總

里港晨安診所

和聚國際生醫材料有限公司

怡馨

林新醫院

南亞科技股份有限公司

科妍生物科技

食藥署

財團法人醫藥品查驗中心

高雄市政府衛生局

勞保局

新竹國泰醫院

聖馬爾定醫院

裕民田食品股份有限公司

嘉義基督教醫院

維賢診所

臺中市食品藥物安全處

蒜頭國小

第三部份就業場域與雇主回饋
3.請問是否已考取食品技師證照？

| 項目 | 選項 | 數量 | 百分比 |
|----|-------|----|-----|
| | 否，未考取 | 61 | 95% |
| | 否，準備中 | 2 | 3% |
| | 是，已考取 | 1 | 2% |

