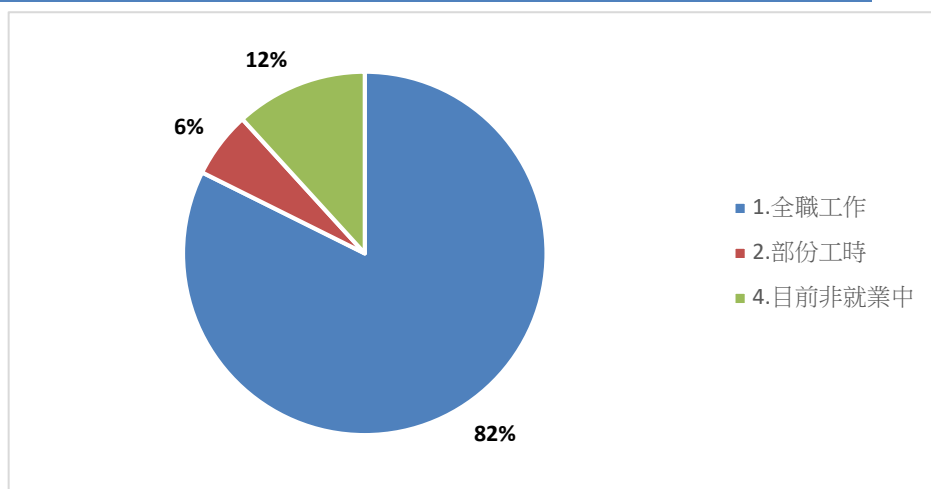


112學年度畢業滿1年-碩士班畢業生流向調查

第一部分就業流向

1.第一部分就業流向-1.一、您目前的工作狀況為何（不包括留職停薪、育嬰假，請依主要薪水來源作答）？（本題選答1、2、3項者，第6題無須填答；另畢業生如同時為「全職工作者與部分工時者」，請以最主要工作狀況填報以下問項）

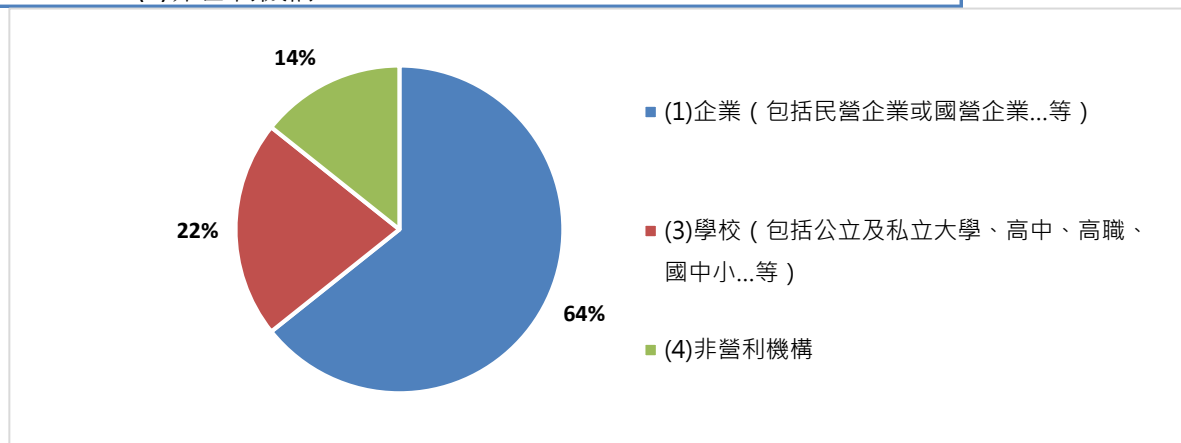
項目	選項	數量	百分比
	1.全職工作	14	82%
	2.部份工時	1	6%
	4.目前非就業中	2	12%



子題頁(全職工作)

請問您任職的機構性質是： -

項目	選項	數量	百分比
	(1)企業（包括民營企業或國營企業...等）	9	64%
	(3)學校（包括公立及私立大學、高中、高職、國中小...等）	3	21%
	(4)非營利機構	2	14%



子題頁(全職工作)

(7)其他 _____

子題頁(部分工時)

請問您 1週工作時數約 _____ 小時 (建議以每週平均時數填報) -

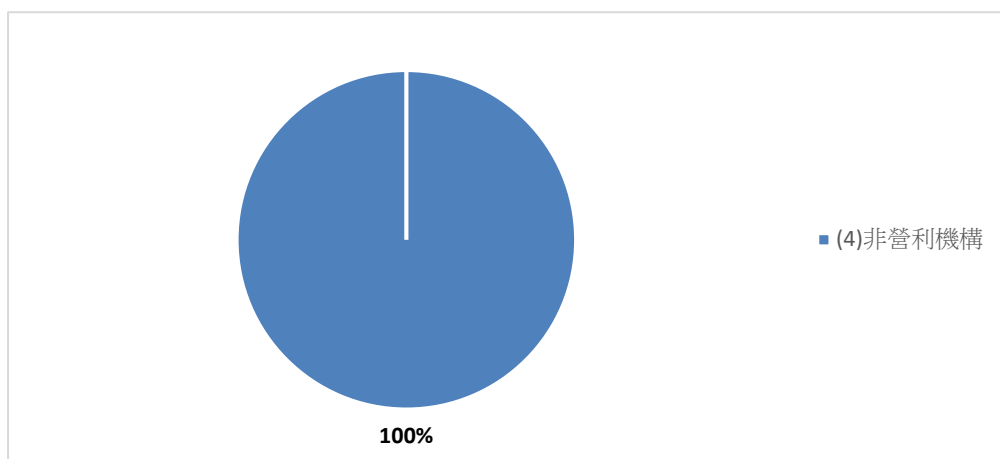
答案

25

子題頁(部分工時)

請問您任職的機構性質是(若同時有多份Part Time工作，請以主要工作時數較長者作答)：

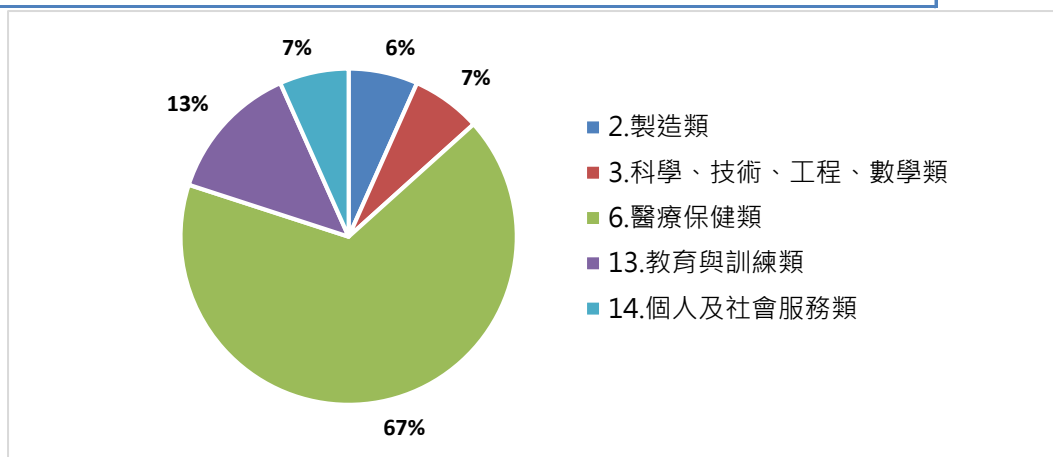
項目	選項	數量	百分比
	(4)非營利機構	1	100%



第一部分就業流向(續)

二、您現在工作職業類型為何？ -

項目	選項	數量	百分比
	2.製造類	1	7%
	3.科學、技術、工程、數學類	1	7%
	6.醫療保健類	10	67%
	13.教育與訓練類	2	13%
	14.個人及社會服務類	1	7%

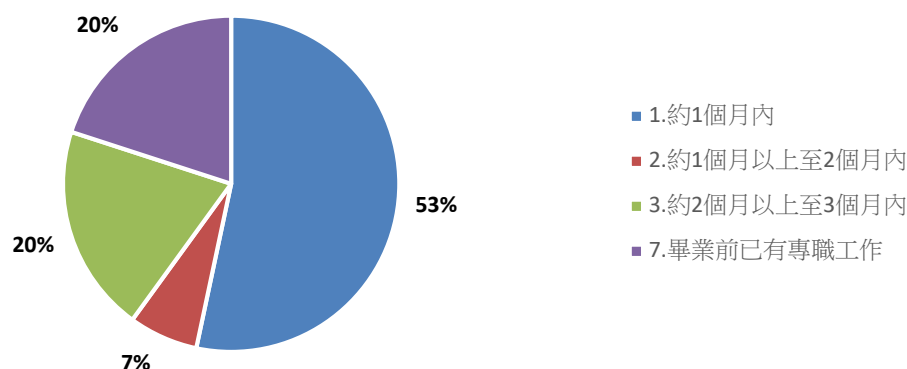


第一部分就業流向(續)

三、您畢業後花了多久時間找到第1份工作？ (若為創業者，請填答畢業後之創業時間；自由工作者，則以第1份穩定工作時間為主)

項目	選項	數量	百分比
	1.約1個月內	8	53%
	2.約1個月以上至2個月內	1	7%

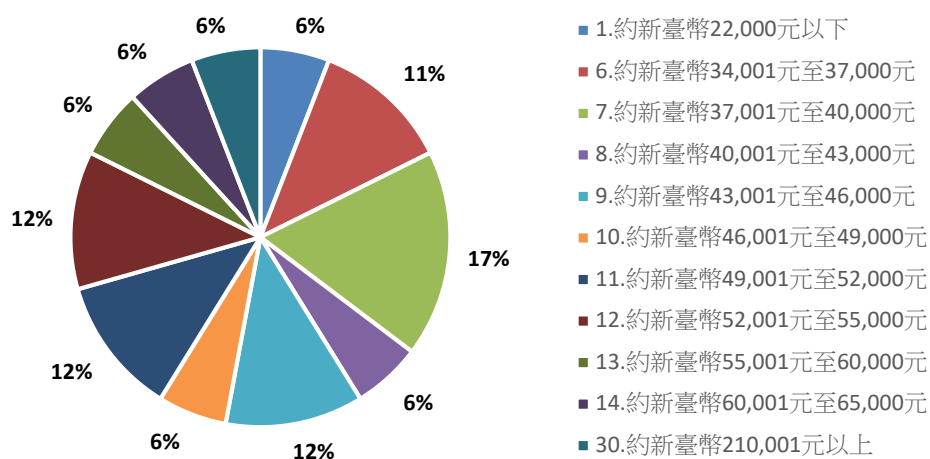
3.約2個月以上至3個月內	3	20%
7.畢業前已有專職工作	3	20%



第一部分就業流向(續)

四、您現在工作平均每月收入為何？(請回答課稅前固定（經常）性收入，係指固定津貼、交通費、膳食費、水電費、按月發放之工作（生產、績效、業績）獎金及全勤獎金等) -

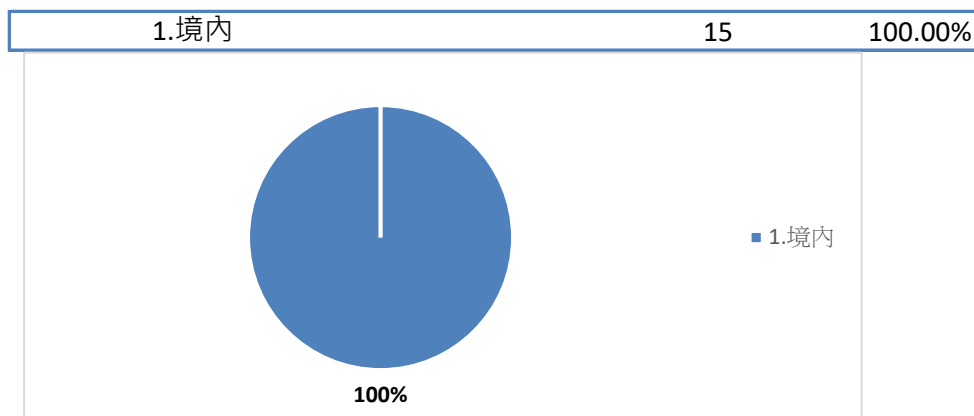
項目	選項	數量	百分比
1.	約新臺幣22,000元以下	1	6%
6.	約新臺幣34,001元至37,000元	2	12%
7.	約新臺幣37,001元至40,000元	3	18%
8.	約新臺幣40,001元至43,000元	1	6%
9.	約新臺幣43,001元至46,000元	2	12%
10.	約新臺幣46,001元至49,000元	1	6%
11.	約新臺幣49,001元至52,000元	2	12%
12.	約新臺幣52,001元至55,000元	2	12%
13.	約新臺幣55,001元至60,000元	1	6%
14.	約新臺幣60,001元至65,000元	1	6%
30.	約新臺幣210,001元以上	1	6%



第一部分就業流向(續)

五、請問您現在主要的工作所在地點為何？ -

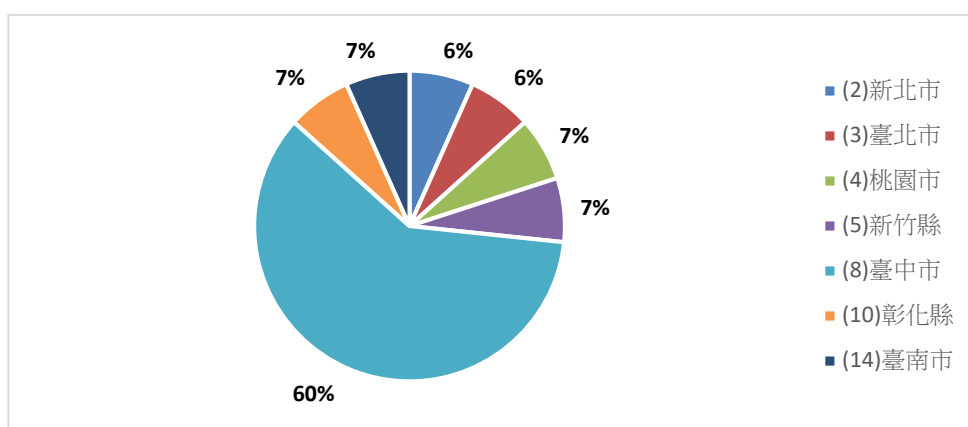
項目	選項	數量	百分比
----	----	----	-----



第一部分就業流向(續)

境內 -

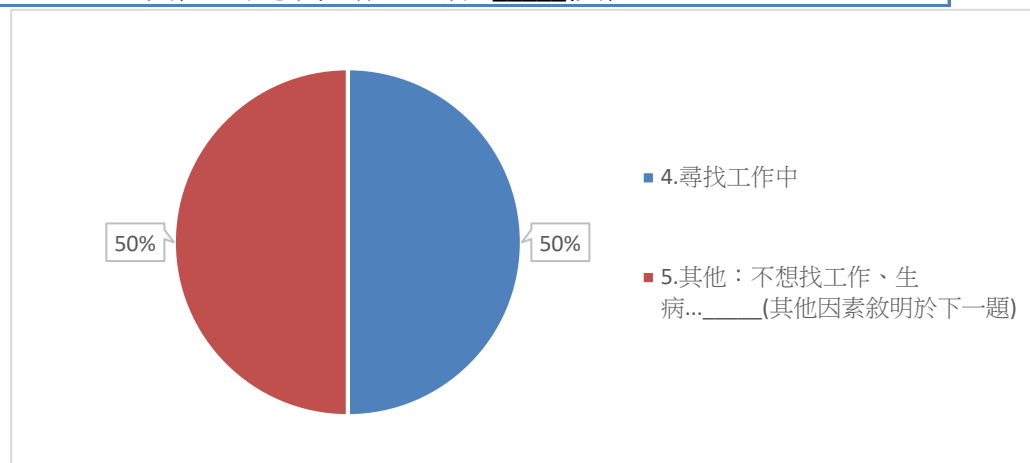
項目	選項	數量	百分比
	(2)新北市	1	7%
	(3)臺北市	1	7%
	(4)桃園市	1	7%
	(5)新竹縣	1	7%
	(8)臺中市	9	60%
	(10)彰化縣	1	7%
	(14)臺南市	1	7%



第一部分就業流向(續)

5.非就業原因-1.六、您目前未就業的原因為何?

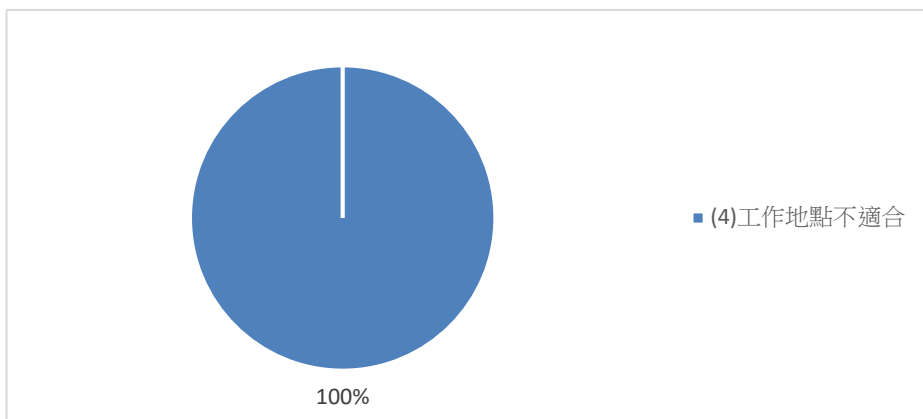
項目	選項	數量	百分比
	4.尋找工作	1	50.00%
	5.其他：不想找工作、生病..._____(其他因素敘明於下一題)	1	50.00%



第一部分就業流向(續)

5.非就業原因-5.4.1到現在還在尋找工作的最大可能原因為何？

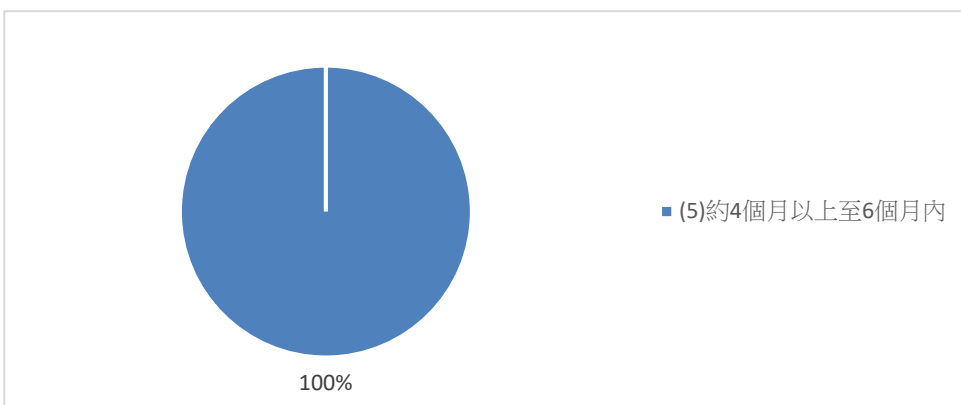
項目	選項	數量	百分比
	(4)工作地點不適合	1	100.00%



第一部分就業流向(續)

5.非就業原因-7.4.2目前已花多久時間找工作？

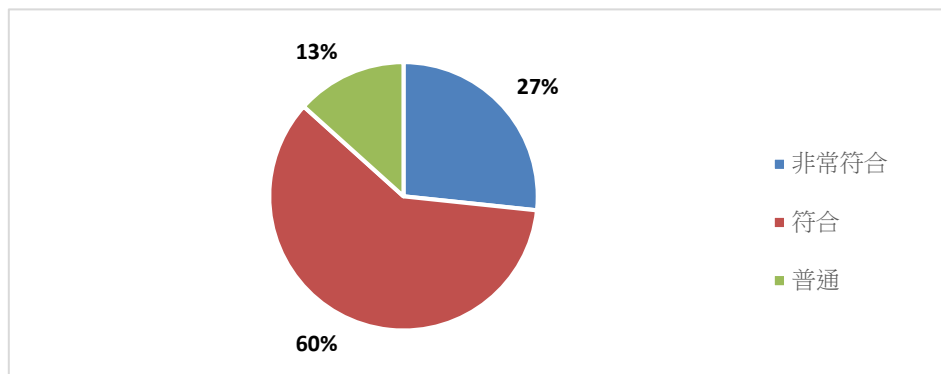
項目	選項	數量	百分比
	(5)約4個月以上至6個月內	1	100.00%



第二部分 就業條件

七、您目前所具備的專業能力與工作所要求的相符程度為何？ -

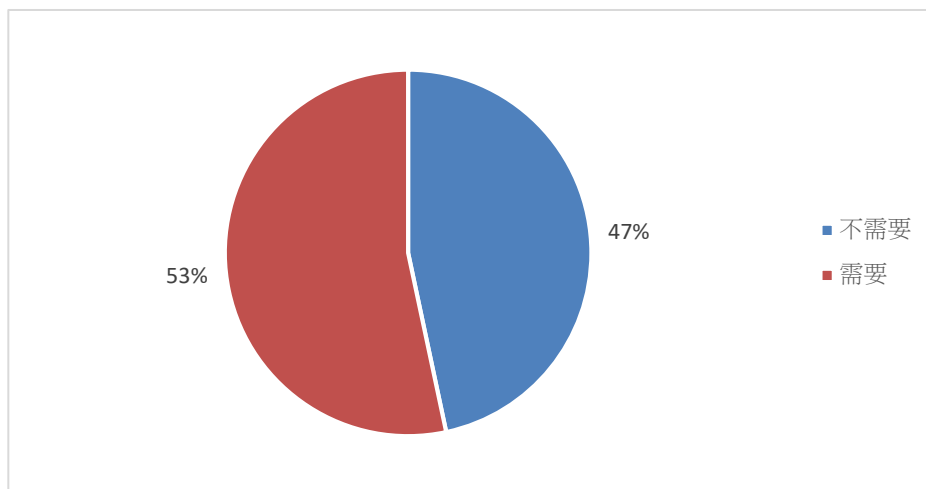
項目	選項	數量	百分比
	非常符合	4	27%
	符合	9	60%
	普通	2	13%



第二部分 就業條件

八、您目前的工作內容，是否需要具備專業證照？ -

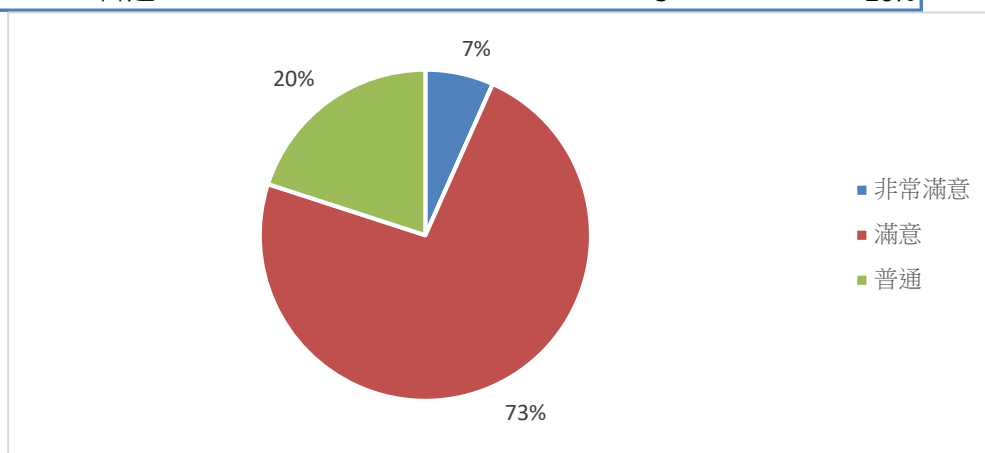
項目	選項	數量	百分比
	不需要	7	46.7%
	需要	8	53.3%



第二部分 就業條件

九、您對目前工作的整體滿意度為何？ -

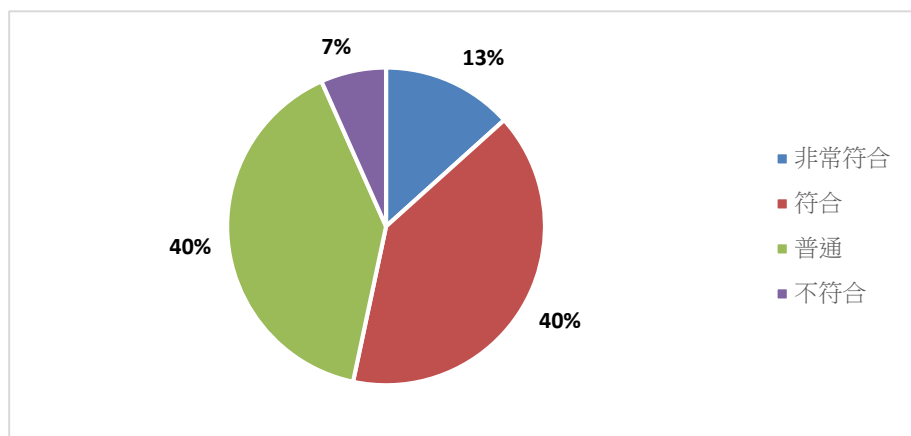
項目	選項	數量	百分比
	非常滿意	1	7%
	滿意	11	73%
	普通	3	20%



第三部分 學習回饋

十、您目前的工作內容與原就讀系、所、學位學程之專業訓練課程，其相符程度為何？ -

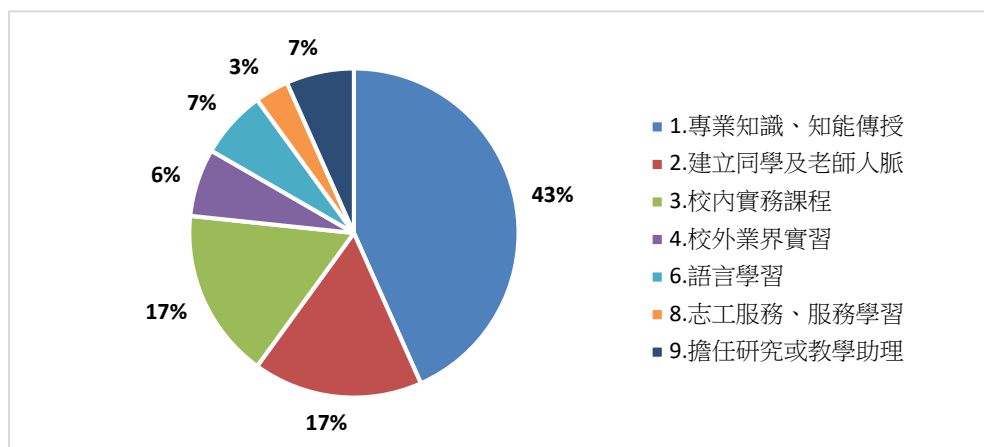
項目	選項	數量	百分比
	非常符合	2	13%
	符合	6	40%
	普通	6	40%
	不符合	1	7%



第三部分 學習回饋

十一、您在學期間以下哪些「學習經驗」對於現在工作有所幫助？(可複選，至多3項) -

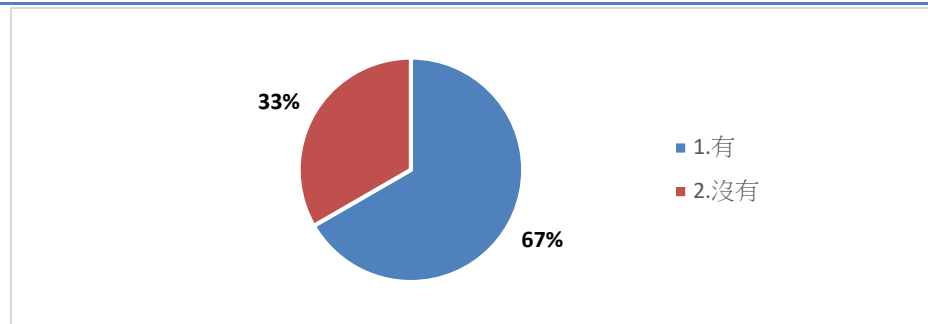
項目	選項	數量	百分比
1.	專業知識、知能傳授	13	43%
2.	建立同學及老師人脈	5	17%
3.	校內實務課程	5	17%
4.	校外業界實習	2	7%
6.	語言學習	2	7%
8.	志工服務、服務學習	1	3%
9.	擔任研究或教學助理	2	7%



第三部分 學習回饋

十二、您是否為了工作或自我生涯發展從事進修或考試，提升自我專業能力？ -

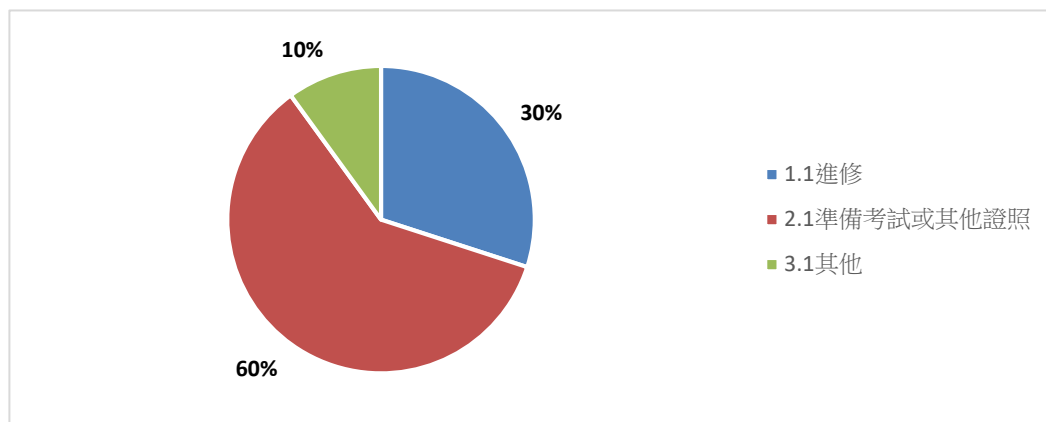
項目	選項	數量	百分比
1.	有	10	66.67%
2.	沒有	5	33.33%



第三部分 學習回饋

1.有 -

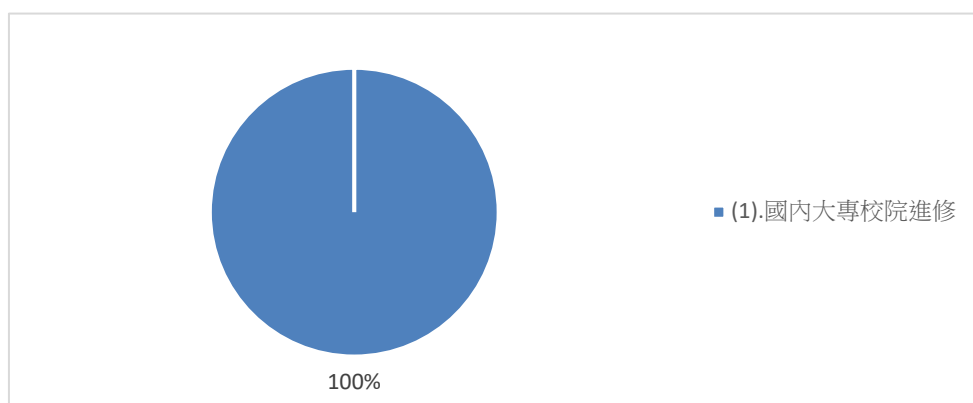
項目	選項	數量	百分比
	1.1進修	3	30%
	2.1準備考試或其他證照	6	60%
	3.1其他	1	10%



第三部分 學習回饋

準備考試或其他證照 -

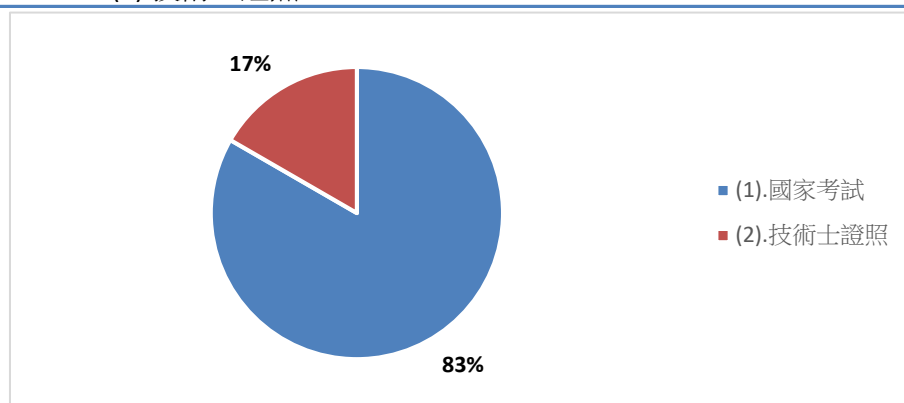
項目	選項	數量	百分比
	(1).國內大專校院進修	1	100%



第三部分 學習回饋

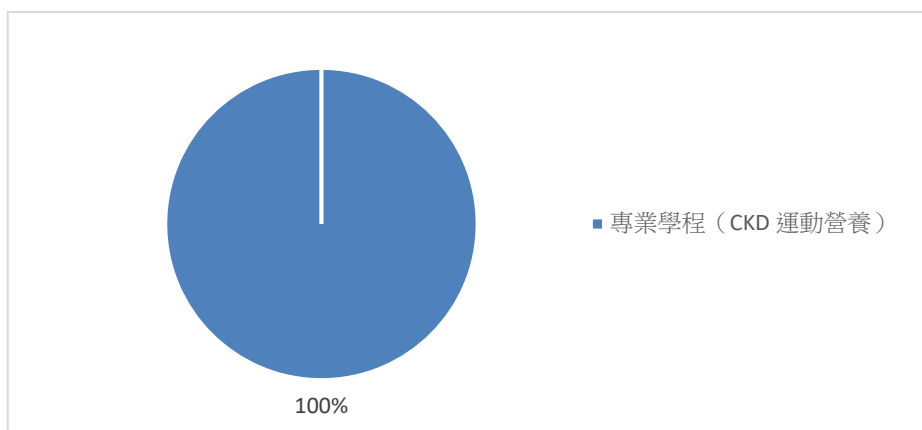
準備考試或其他證照 -

項目	選項	數量	百分比
	(1).國家考試	5	83%
	(2).技術士證照	1	17%



第三部分 學習回饋
準備考試或其他證照 -

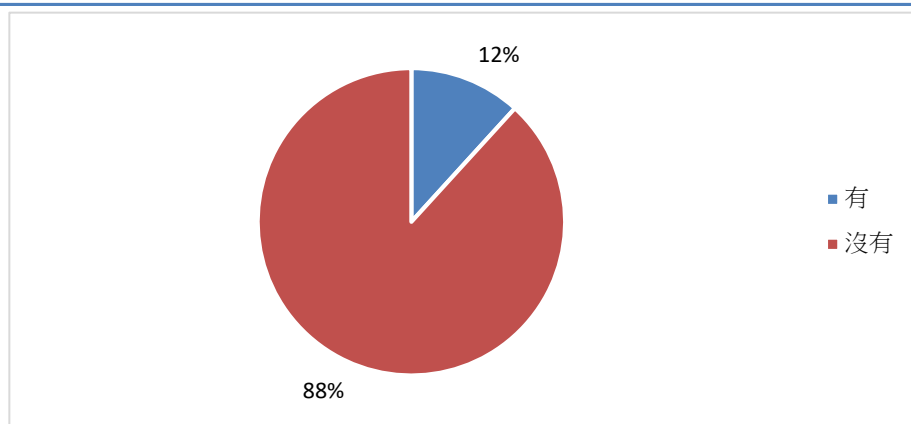
項目	選項	數量	百分比
	專業學程（CKD 運動營養）	1	100%



第三部分 學習回饋(續1)

十三、您最常參與過學校哪些職涯活動或就業服務的幫助？

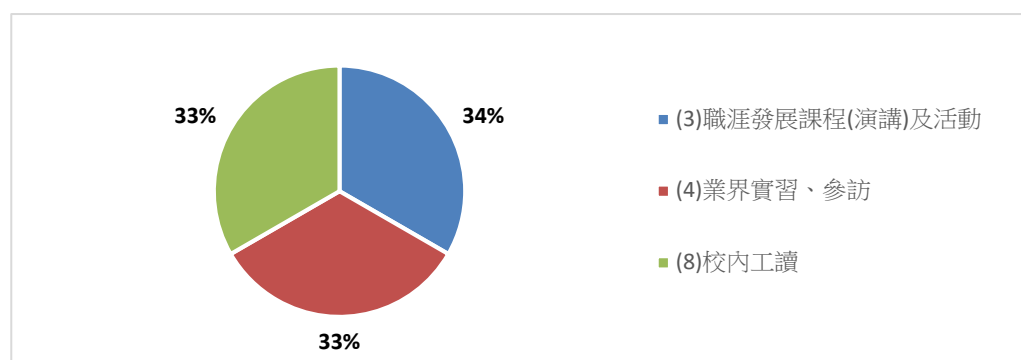
項目	選項	數量	百分比
	有	2	12%
	沒有	15	88%



第三部分 學習回饋(續2)

十四、您最常參與過學校哪些職涯活動或就業服務的幫助？(可複選，至多3項)

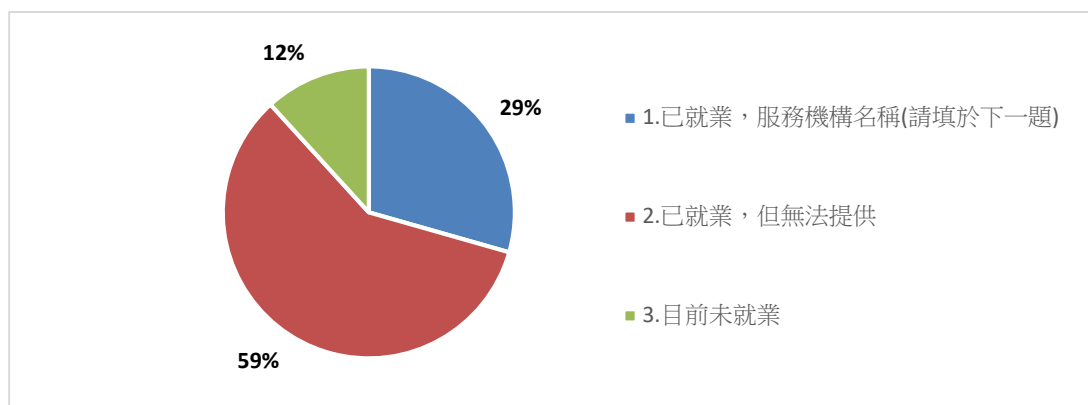
項目	選項	數量	百分比
	(3)職涯發展課程(演講)及活動	1	33%
	(4)業界實習、參訪	1	33%
	(8)校內工讀	1	33%



第四部份就業場域與雇主回饋

就業場域與雇主回饋-1.為瞭解系友就業場域與雇主回饋，請您提供目前就職單位機構之名稱，以作為母校校務研究及課程改進之參考依據：

項目	選項	數量	百分比
	1.已就業，服務機構名稱(請填於下一題)	5	29%
	2.已就業，但無法提供	10	59%
	3.目前未就業	2	12%



第四部份就業場域與雇主回饋

服務機構名稱:-

答案	欄1
	中山醫學大學
	中國醫藥大學附設醫院
	台中榮總
	台中慈濟

第四部份就業場域與雇主回饋

請問是否已考取食品技師證照?

項目	選項	數量	百分比
	否，未考取	18	100.00%

