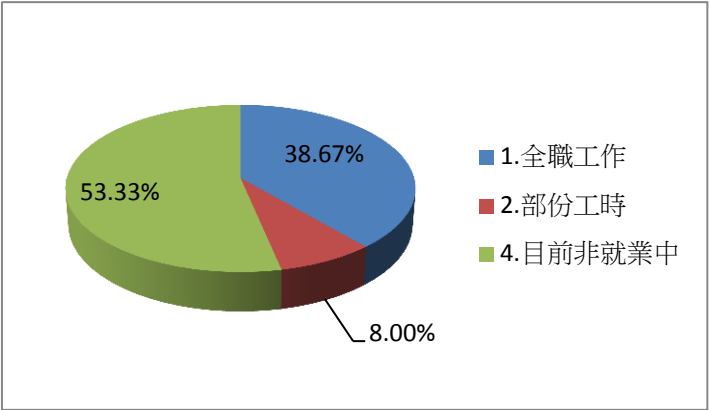


中山醫學大學營養學系106學年度畢業滿1年學生流向追蹤問卷調查(學士班)

第一部分就業流向

一、您目前的工作狀況為何（不包括留職停薪、育嬰假，請依主要薪水來源作答）？（本題選答1、2、3項者，第6題無須填答；另畢業生如同時為「全職工作者與部分工時者」，請以最主要工作狀況填報以下問項） -

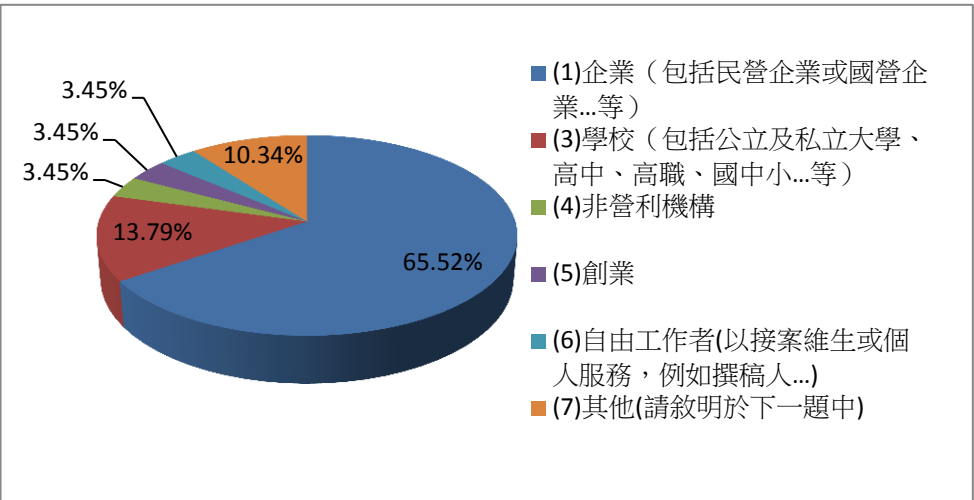
項目	選項	數量	百分比
	1.全職工作	29	38.67%
	2.部份工時	6	8.00%
	4.目前非就業中	40	53.33%



子題頁(全職工作)

請問您任職的機構性質是： -

項目	選項	數量	百分比
	(1)企業（包括民營企業或國營企業...等）	19	65.52%
	(3)學校（包括公立及私立大學、高中、高職、國中小...等）	4	13.79%
	(4)非營利機構	1	3.45%
	(5)創業	1	3.45%
	(6)自由工作者(以接案維生或個人服務，例如撰稿人...)	1	3.45%
	(7)其他(請敘明於下一題中)	3	10.34%

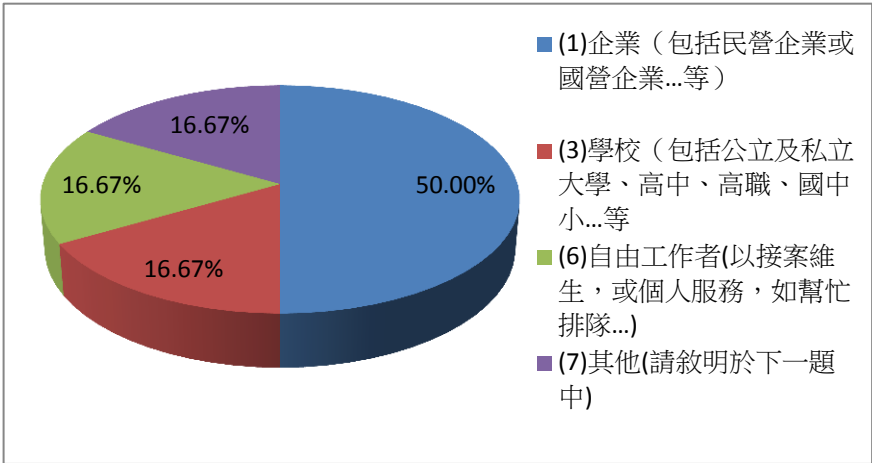


子題頁(部分工時)
請問您 1週工作時數約 _____ 小時 (建議以每週平均時數填報) -

答案
45
40
7
35
24
40

子題頁(部分工時)
請問您任職的機構性質是(若同時有多份Part Time工作，請以主要工作時數較長者作答)： -

項目	選項	數量	百分比
	(1)企業（包括民營企業或國營企業...等）	3	50.00%
	(3)學校（包括公立及私立大學、高中、高職、國中小...等	1	16.67%
	(6)自由工作者(以接案維生，或個人服務，如幫忙排隊...)	1	16.67%
	(7)其他(請敘明於下一題中)	1	16.67%

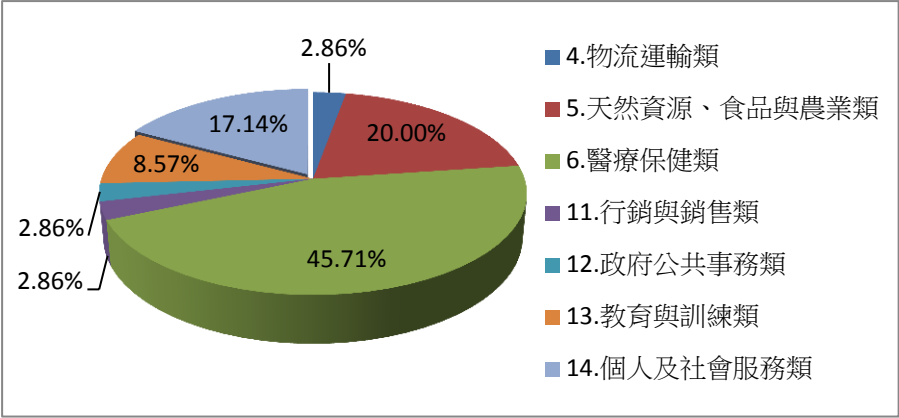


子題頁(部分工時)
(7)其他 _____ -

答案
診所

第一部分就業流向(續)
二、您現在工作職業類型為何？ -

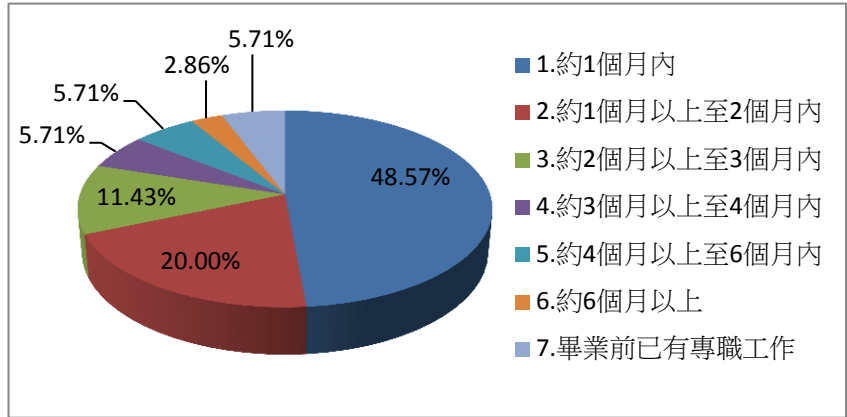
項目	選項	數量	百分比
	4.物流運輸類	1	2.86%
	5.天然資源、食品與農業類	7	20.00%
	6.醫療保健類	16	45.71%
	11.行銷與銷售類	1	2.86%
	12.政府公共事務類	1	2.86%
	13.教育與訓練類	3	8.57%
	14.個人及社會服務類	6	17.14%



第一部分就業流向(續)

三、您畢業後花了多久時間找到第1份工作？（若為創業者，請填答畢業後之創業時間；

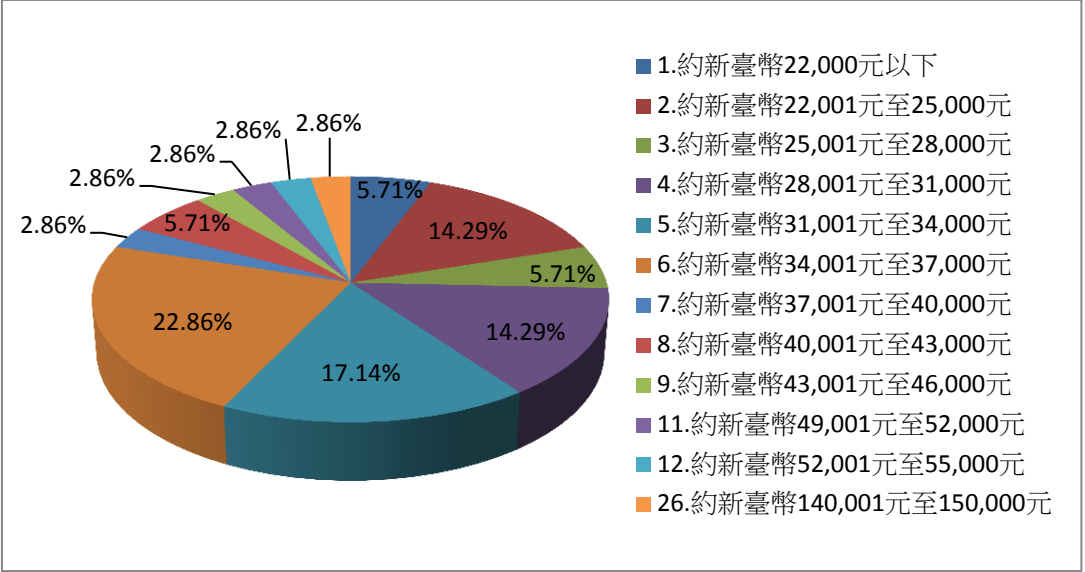
項目	選項	數量	百分比
	1.約1個月內	17	48.57%
	2.約1個月以上至2個月內	7	20.00%
	3.約2個月以上至3個月內	4	11.43%
	4.約3個月以上至4個月內	2	5.71%
	5.約4個月以上至6個月內	2	5.71%
	6.約6個月以上	1	2.86%
	7.畢業前已有專職工作	2	5.71%



第一部分就業流向(續)

四、您現在工作平均每月收入為何？（請回答課稅前固定（經常）性收入，係指固定津

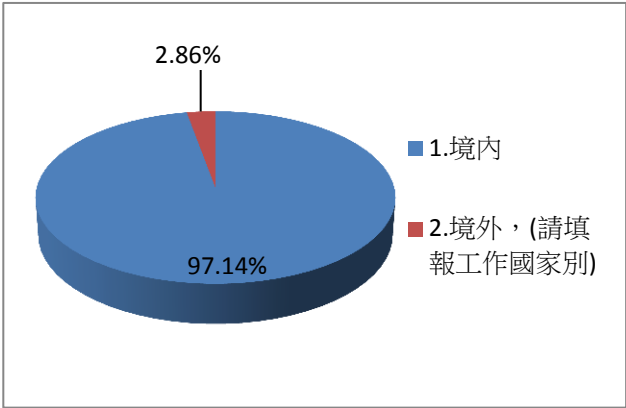
項目	選項	數量	百分比
	1.約新臺幣22,000元以下	2	5.71%
	2.約新臺幣22,001元至25,000元	5	14.29%
	3.約新臺幣25,001元至28,000元	2	5.71%
	4.約新臺幣28,001元至31,000元	5	14.29%
	5.約新臺幣31,001元至34,000元	6	17.14%
	6.約新臺幣34,001元至37,000元	8	22.86%
	7.約新臺幣37,001元至40,000元	1	2.86%
	8.約新臺幣40,001元至43,000元	2	5.71%
	9.約新臺幣43,001元至46,000元	1	2.86%
	11.約新臺幣49,001元至52,000元	1	2.86%
	12.約新臺幣52,001元至55,000元	1	2.86%
	26.約新臺幣140,001元至150,000元	1	2.86%



第一部分就業流向(續)

五、請問您現在主要的工作所在地點為何？ -

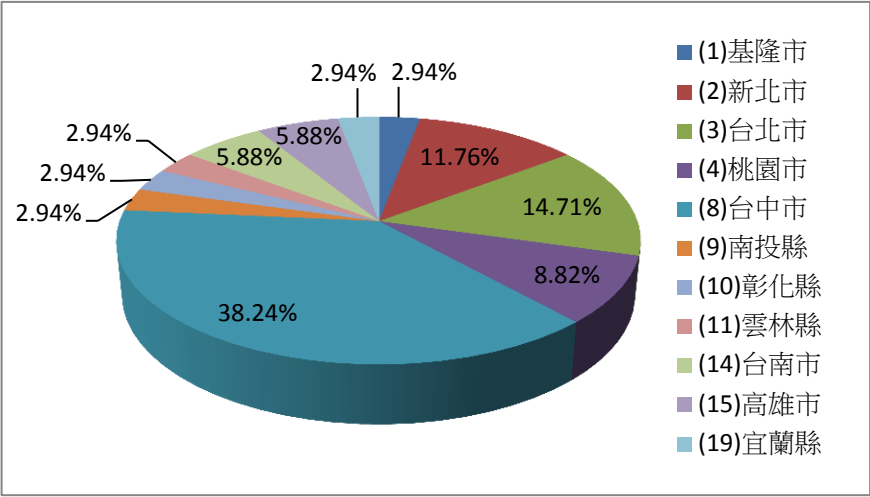
項目	選項	數量	百分比
	1.境內	34	97.14%
	2.境外，(請填報工作國家別)	1	2.86%



第一部分就業流向(續)

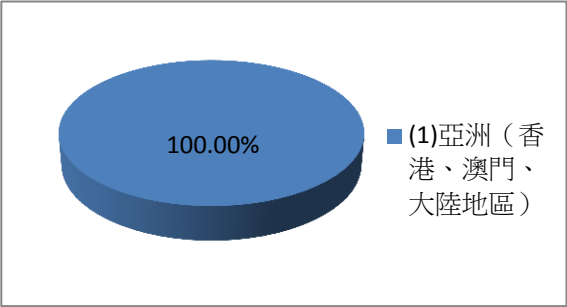
境內 -

項目	選項	數量	百分比
	(1)基隆市	1	2.94%
	(2)新北市	4	11.76%
	(3)台北市	5	14.71%
	(4)桃園市	3	8.82%
	(8)台中市	13	38.24%
	(9)南投縣	1	2.94%
	(10)彰化縣	1	2.94%
	(11)雲林縣	1	2.94%
	(14)台南市	2	5.88%
	(15)高雄市	2	5.88%
	(19)宜蘭縣	1	2.94%



第一部分就業流向(續)
境外，(請於下一題填報工作國家別) -

項目	選項	數量	百分比
	(1)亞洲（香港、澳門、大陸地區）	1	100.00%

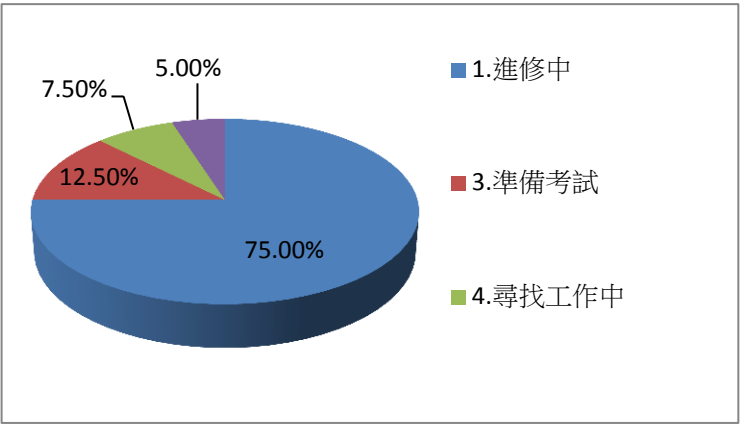


第一部分就業流向(續)
請問您主要的工作所在國家為何? -

答案
澳門

非就業原因
六、您目前未就業的原因為何? -

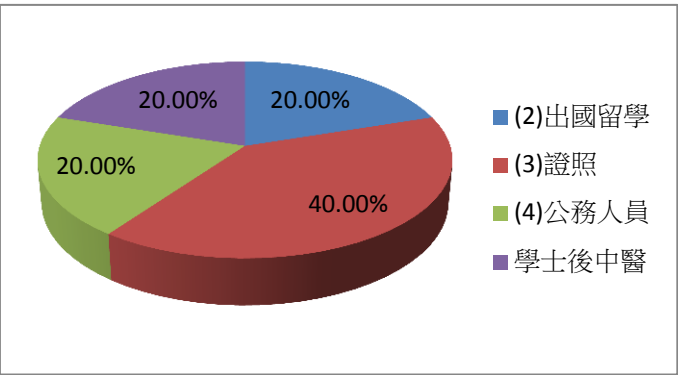
項目	選項	數量	百分比
	1.進修中	30	75.00%
	3.準備考試	5	12.50%
	4.尋找工作	3	7.50%
	5.其他：不想找工作、生病...____(其他因素)	2	5.00%



非就業原因

3.1何種類別考試？ -

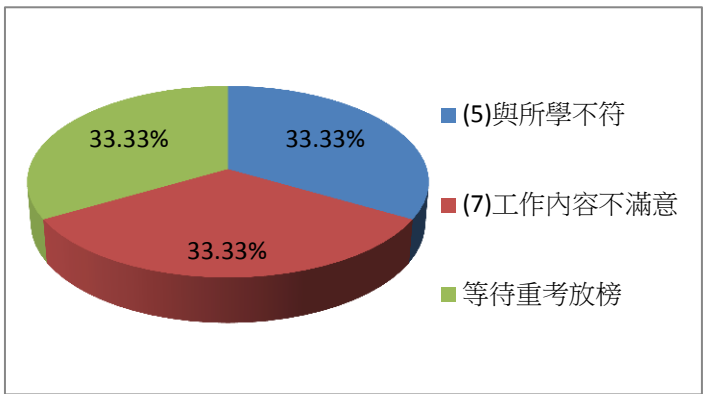
項目	選項	數量	百分比
	(2)出國留學	1	20.00%
	(3)證照	2	40.00%
	(4)公務人員	1	20.00%
其它	學士後中醫	1	20.00%



非就業原因

4.1到現在還在尋找工作最大可能原因為何？ -

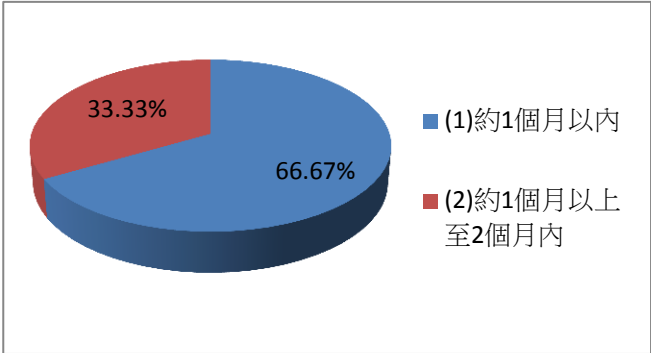
項目	選項	數量	百分比
	(5)與所學不符	1	33.33%
	(7)工作內容不滿意	1	33.33%
其它	等待重考放榜	1	33.33%



非就業原因

4.2目前已花多久時間找工作？ -

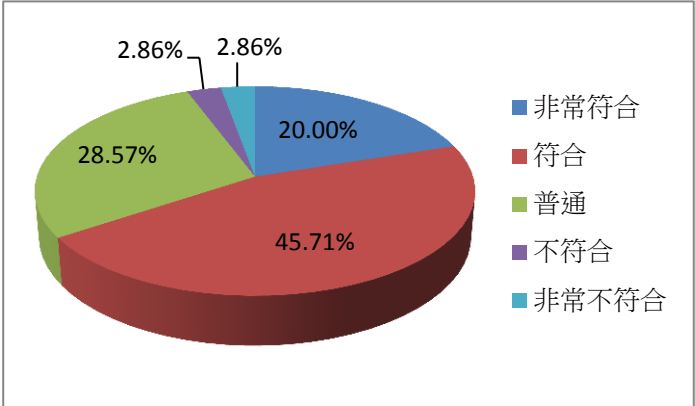
項目	選項	數量	百分比
	(1)約1個月以內	2	66.67%
	(2)約1個月以上至2個月內	1	33.33%



第二部分 就業條件

七、您目前所具備的專業能力與工作所要求的相符程度為何？ -

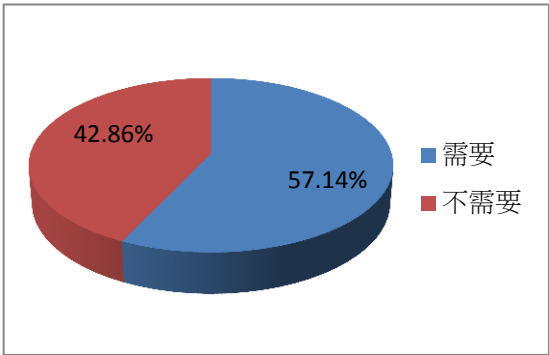
項目	選項	數量	百分比
	非常符合	7	20.00%
	符合	16	45.71%
	普通	10	28.57%
	不符合	1	2.86%
	非常不符合	1	2.86%



第二部分 就業條件

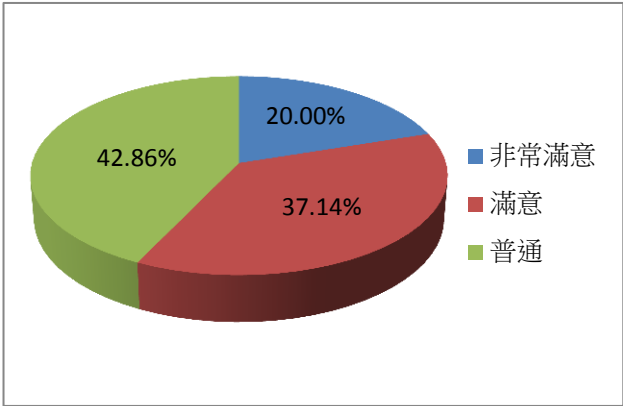
八、您目前的工作內容，是否需要具備專業證照？ -

項目	選項	數量	百分比
	需要	20	57.14%
	不需要	15	42.86%



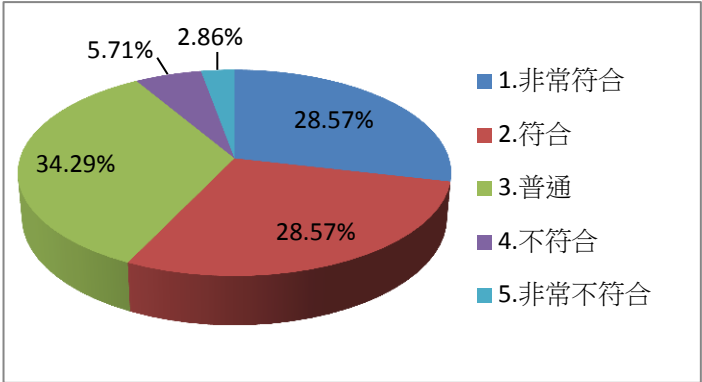
第二部分 就業條件
九、您對目前工作的整體滿意度為何? -

項目	選項	數量	百分比
	非常滿意	7	20.00%
	滿意	13	37.14%
	普通	15	42.86%



第三部分 學習回饋
十、您目前的工作內容與原就讀系、所、學位學程之專業訓練課程，其相符程度為何? -

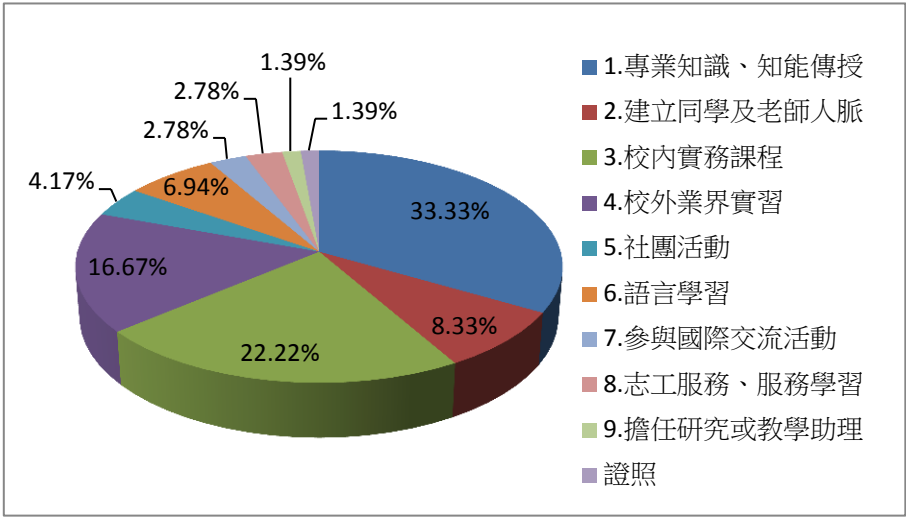
項目	選項	數量	百分比
	1.非常符合	10	28.57%
	2.符合	10	28.57%
	3.普通	12	34.29%
	4.不符合	2	5.71%
	5.非常不符合	1	2.86%



第三部分 學習回饋

十一、您在學期間以下哪些「學習經驗」對於現在工作有所幫助？(可複選，至多3項) -

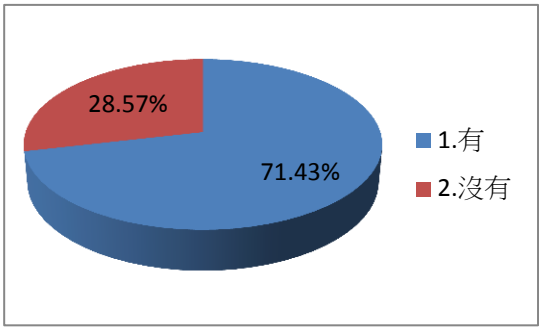
項目	選項	數量	百分比
	1.專業知識、知能傳授	24	33.33%
	2.建立同學及老師人脈	6	8.33%
	3.校內實務課程	16	22.22%
	4.校外業界實習	12	16.67%
	5.社團活動	3	4.17%
	6.語言學習	5	6.94%
	7.參與國際交流活動	2	2.78%
	8.志工服務、服務學習	2	2.78%
	9.擔任研究或教學助理	1	1.39%
其它	證照	1	1.39%



第三部分 學習回饋

十二、您是否為了工作或自我生涯發展從事進修或考試，提升自我專業能力？ -

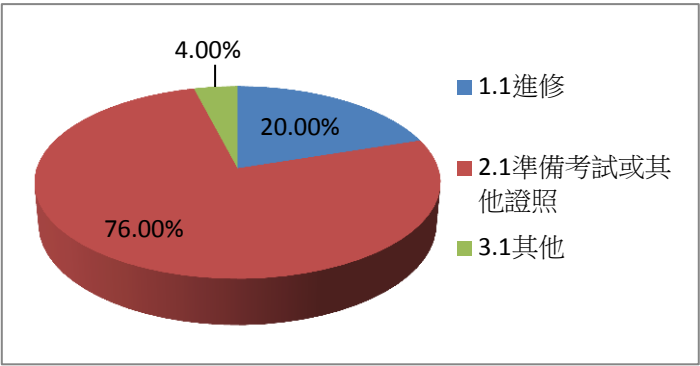
項目	選項	數量	百分比
	1.有	25	71.43%
	2.沒有	10	28.57%



第三部分 學習回饋

1.有 -

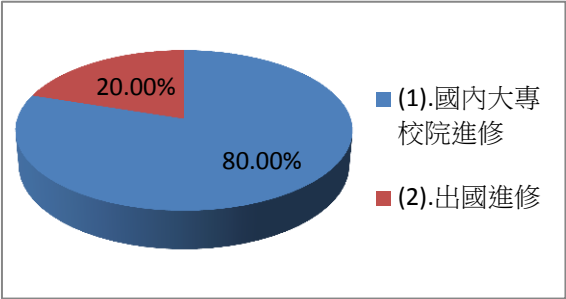
項目	選項	數量	百分比
	1.1進修	5	20.00%
	2.1準備考試或其他證照	19	76.00%
	3.1其他	1	4.00%



第三部分 學習回饋

1.1進修 -

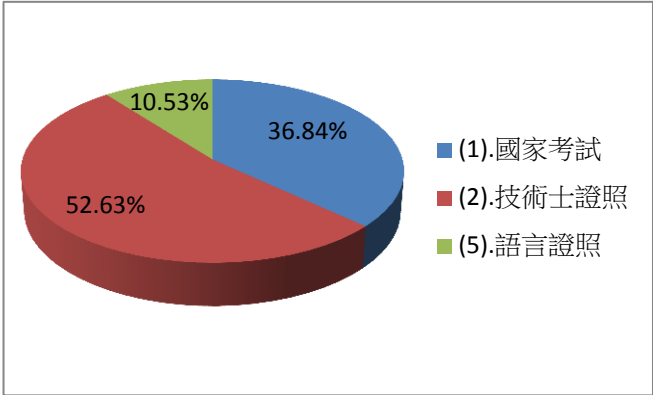
項目	選項	數量	百分比
	(1).國內大專校院進修	4	80.00%
	(2).出國進修	1	20.00%



第三部分 學習回饋

2.1準備考試或其他證照 -

項目	選項	數量	百分比
	(1).國家考試	7	36.84%
	(2).技術士證照	10	52.63%
	(5).語言證照	2	10.53%



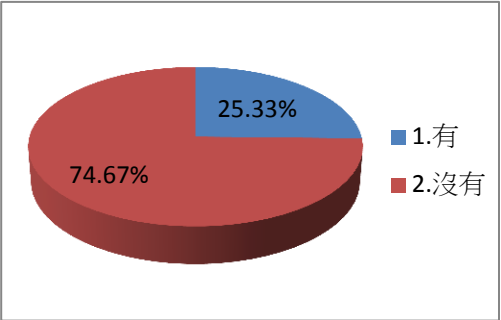
第三部分 學習回饋

3.1其他 (請敘明類別) -

答案
食品

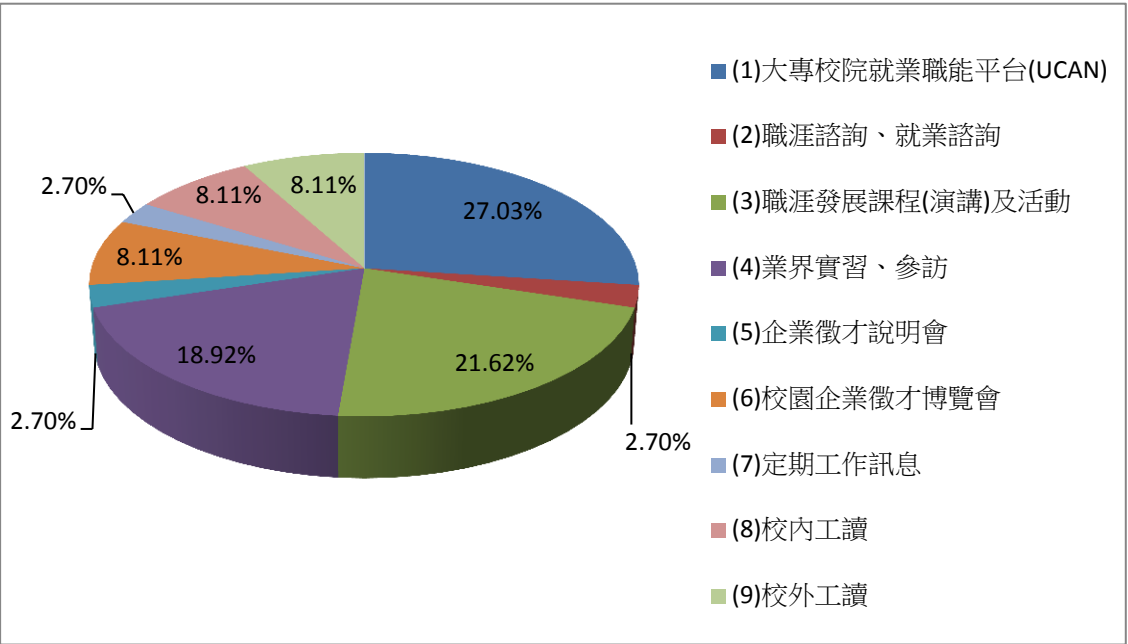
第三部分 學習會饋(續)
十三、您最常參與過學校哪些職涯活動或就業服務的幫助？(可複選，至多3項) -

項目	選項	數量	百分比
	1.有	19	25.33%
	2.沒有	56	74.67%



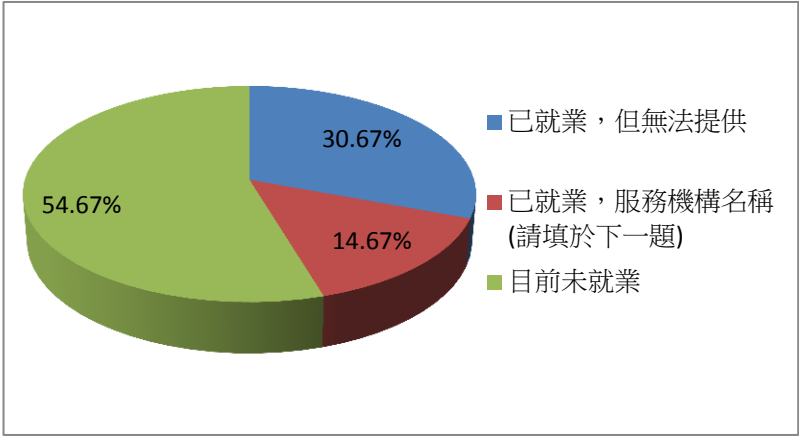
第三部分 學習會饋(續)
十三、您最常參與過學校哪些職涯活動或就業服務的幫助？(可複選，至多3項) -

項目	選項	數量	百分比
	(1)大專校院就業職能平台(UCAN)	10	27.03%
	(2)職涯諮詢、就業諮詢	1	2.70%
	(3)職涯發展課程(演講)及活動	8	21.62%
	(4)業界實習、參訪	7	18.92%
	(5)企業徵才說明會	1	2.70%
	(6)校園企業徵才博覽會	3	8.11%
	(7)定期工作訊息	1	2.70%
	(8)校內工讀	3	8.11%
	(9)校外工讀	3	8.11%



第四部份 就業場域與雇主回饋
為瞭解系友就業場域與雇主回饋，請您提供目前就職單位機構之名稱，以作為母校校務研

項目	選項	數量	百分比
	已就業，但無法提供	23	30.67%
	已就業，服務機構名稱(請填於下一題)	11	14.67%
	目前未就業	41	54.67%



第四部份 就業場域與雇主回饋
服務機構名稱:-

答案
佳愛餐盒食品廠
上將食品公司
總信食品公司
亞洲大學附設醫院
好食國際餐飲有限公司
新加坡商艾益生私人有限公司
陽明高中
青松健康股份有限公司
軒泰食品公司
豐世紀股份有限公司
杏一