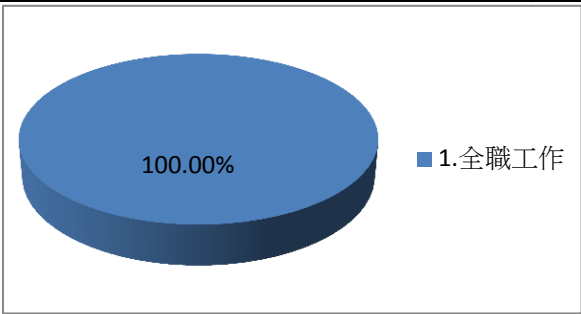


中山醫學大學營養學系106學年度畢業滿1年學生流向追蹤問卷調查(博士班)

第一部分就業流向

一、您目前的工作狀況為何（不包括留職停薪、育嬰假，請依主要薪水來源作答）？（本題選答1、2、3項者，第6題無須填答；另畢業生如同時為「全職工作者與部分工時者」，請以最主要工作狀況填報以下問項） -

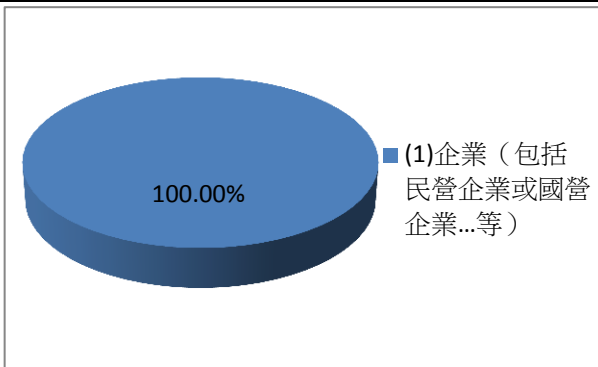
項目	選項	數量	百分比
	1.全職工作	2	100.00%



子題頁(全職工作)

請問您任職的機構性質是： -

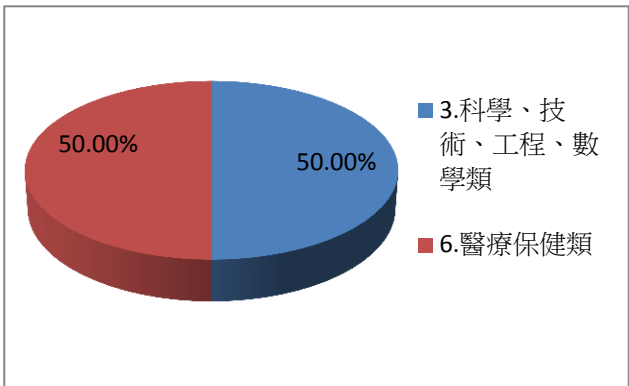
項目	選項	數量	百分比
	(1)企業（包括民營企業或國營企業...等）	2	100.00%



第一部分就業流向(續)

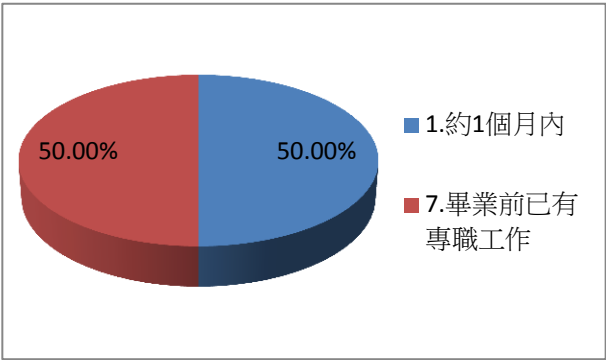
二、您現在工作職業類型為何？ -

項目	選項	數量	百分比
	3.科學、技術、工程、數學類	1	50.00%
	6.醫療保健類	1	50.00%



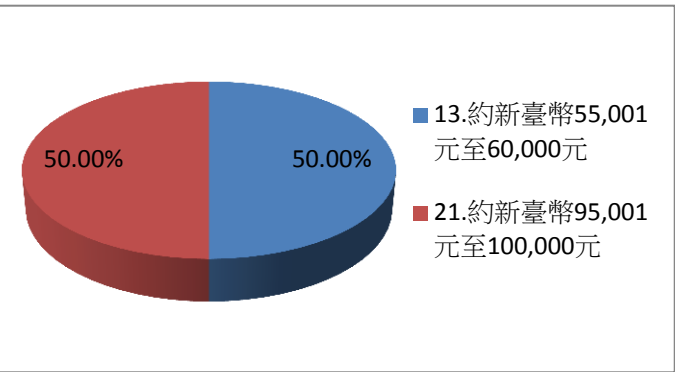
第一部分就業流向(續)
三、您畢業後花了多久時間找到第1份工作？（若為創業者，請填答畢業後之創業時間；自由工作者，則以第1份穩定工作時間為主） -

項目	選項	數量	百分比
	1.約1個月內	1	50.00%
	7.畢業前已有專職工作	1	50.00%



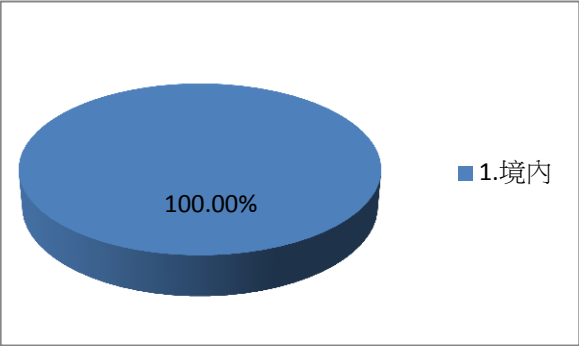
第一部分就業流向(續)
四、您現在工作平均每月收入為何？(請回答課稅前固定（經常）性收入，係指固定津貼、交通費、膳食費、水電費、按月發放之工作（生產、績效、業績）獎金及全勤獎金等) -

項目	選項	數量	百分比
	13.約新臺幣55,001元至60,000元	1	50.00%
	21.約新臺幣95,001元至100,000元	1	50.00%



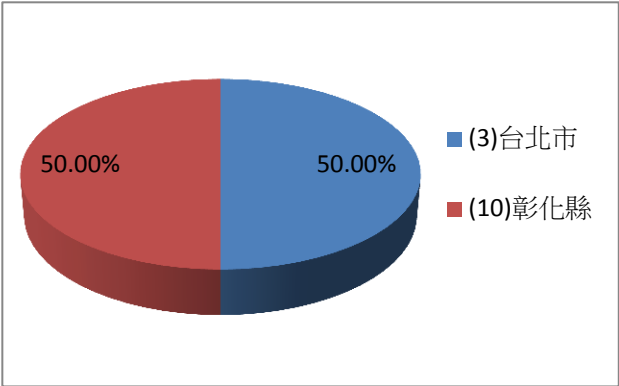
第一部分就業流向(續)
五、請問您現在主要的工作所在地點為何？ -

項目	選項	數量	百分比
	1.境內	2	100.00%



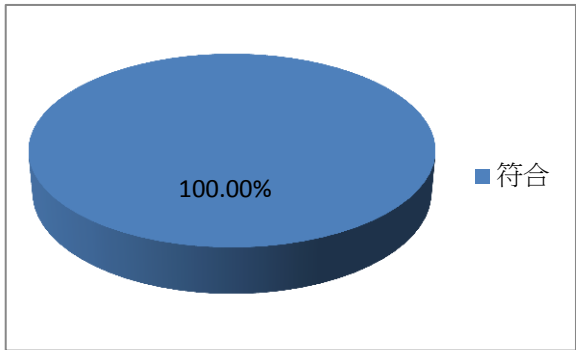
第一部分就業流向(續)
境內 -

項目	選項	數量	百分比
	(3)台北市	1	50.00%
	(10)彰化縣	1	50.00%



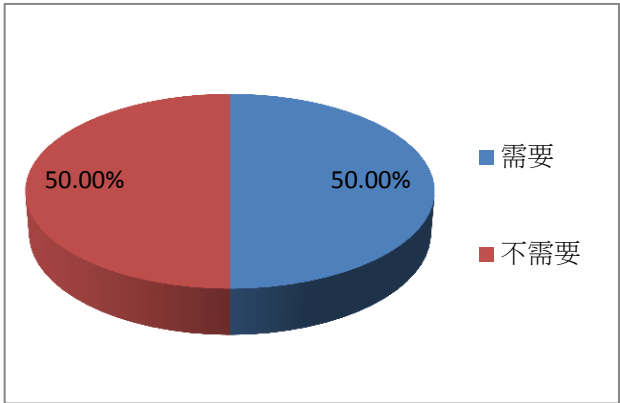
第二部分 就業條件
七、您目前所具備的專業能力與工作所要求的相符程度為何？ -

項目	選項	數量	百分比
	符合	2	100.00%



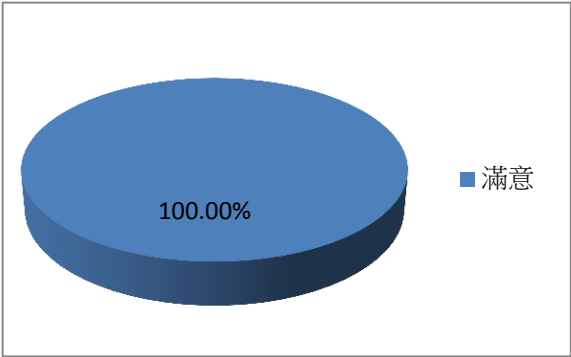
第二部分 就業條件
八、您目前的工作內容，是否需要具備專業證照？ -

項目	選項	數量	百分比
	需要	1	50.00%
	不需要	1	50.00%



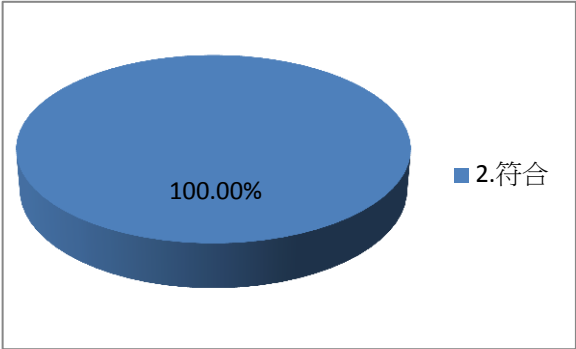
第二部分 就業條件
九、您對目前工作的整體滿意度為何？ -

項目	選項	數量	百分比
	滿意	2	100.00%



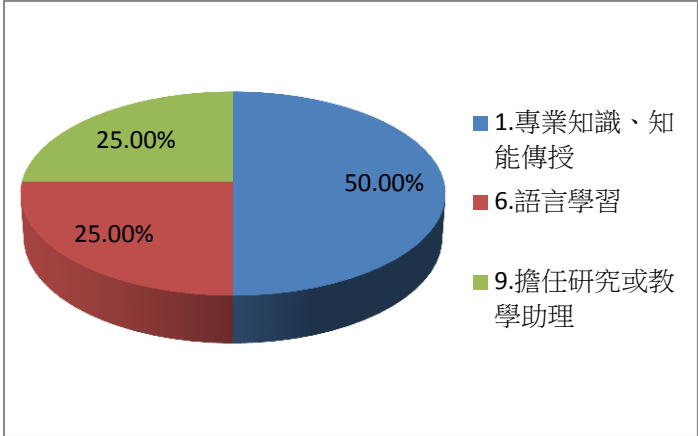
第三部分 學習回饋
十、您目前的工作內容與原就讀系、所、學位學程之專業訓練課程，其相符程度為何？ -

項目	選項	數量	百分比
	2.符合	2	100.00%



第三部分 學習回饋
十一、您在學期間以下哪些「學習經驗」對於現在工作有所幫助？(可複選，至多3項) -

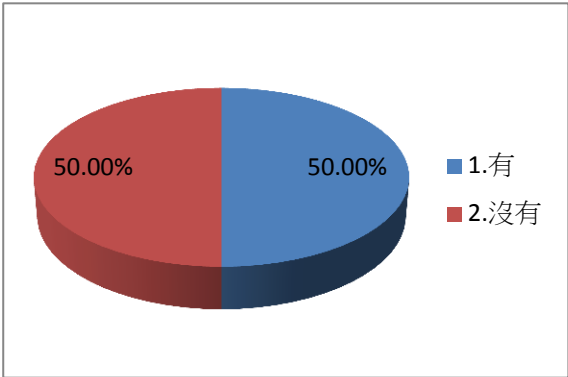
項目	選項	數量	百分比
	1.專業知識、知能傳授	2	50.00%
	6.語言學習	1	25.00%
	9.擔任研究或教學助理	1	25.00%



第三部分 學習回饋

十二、您是否為了工作或自我生涯發展從事進修或考試，提升自我專業能力？ -

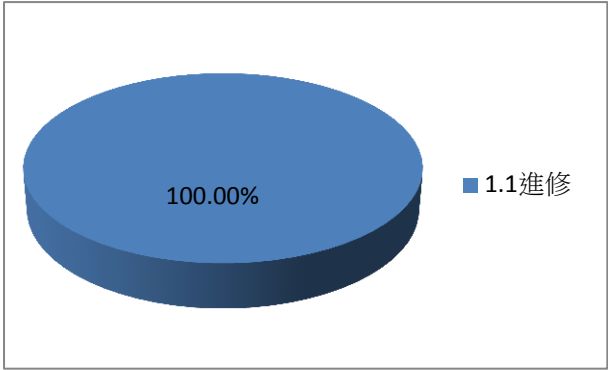
項目	選項	數量	百分比
	1.有	1	50.00%
	2.沒有	1	50.00%



第三部分 學習回饋

1.有 -

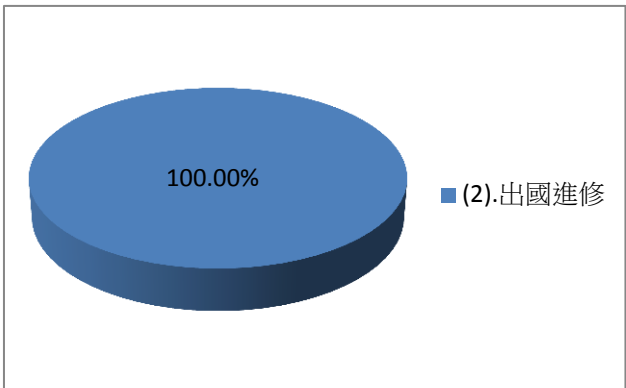
項目	選項	數量	百分比
	1.1進修	1	100.00%



第三部分 學習回饋

1.1進修 -

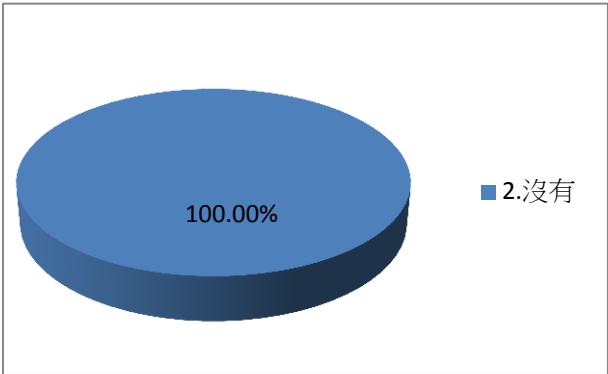
項目	選項	數量	百分比
	(2).出國進修	1	100.00%



第三部分 學習會饋(續)

十三、您最常參與過學校哪些職涯活動或就業服務的幫助？(可複選，至多3項) -

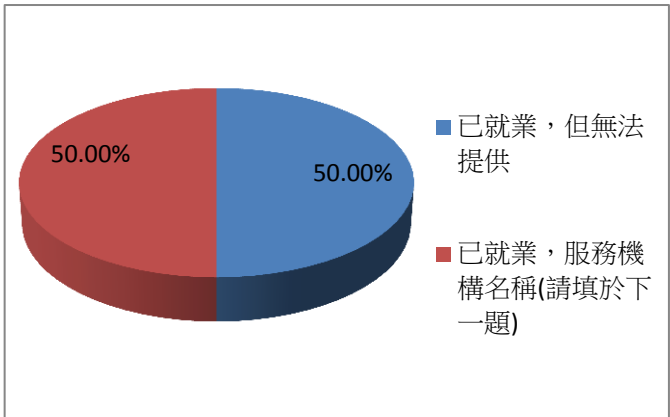
項目	選項	數量	百分比
	2.沒有	2	100.00%



第四部份 就業場域與雇主回饋

為瞭解系友就業場域與雇主回饋，請您提供目前就職單位機構之名稱，以作為母校校務研究及課程改進之參考依據： -

項目	選項	數量	百分比
	已就業，但無法提供	1	50.00%
	已就業，服務機構名稱(請填於下一題)	1	50.00%



第四部份 就業場域與雇主回饋

服務機構名稱: -

答案
彰基