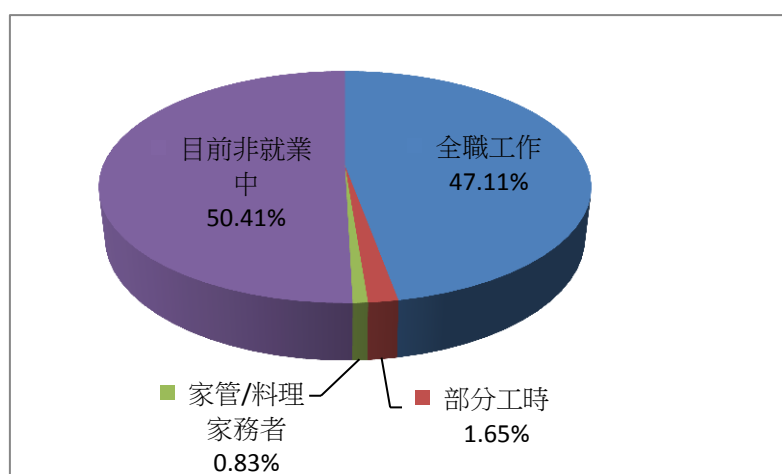
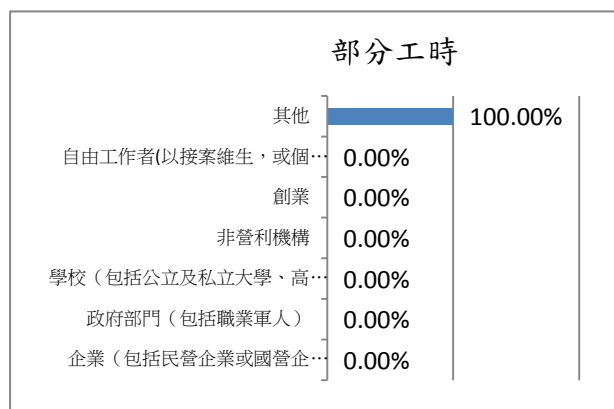
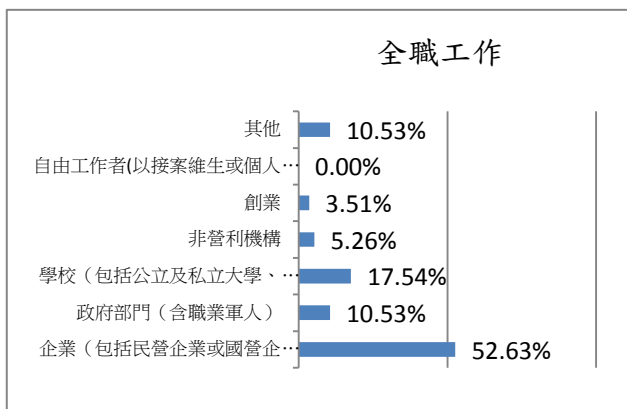


104學年度畢業滿1年學生填答敘述統計表

一、您目前的工作狀況為何（不包括留職停薪、育嬰假）？
（本題選答1、2、3項者，第6題無須填答）

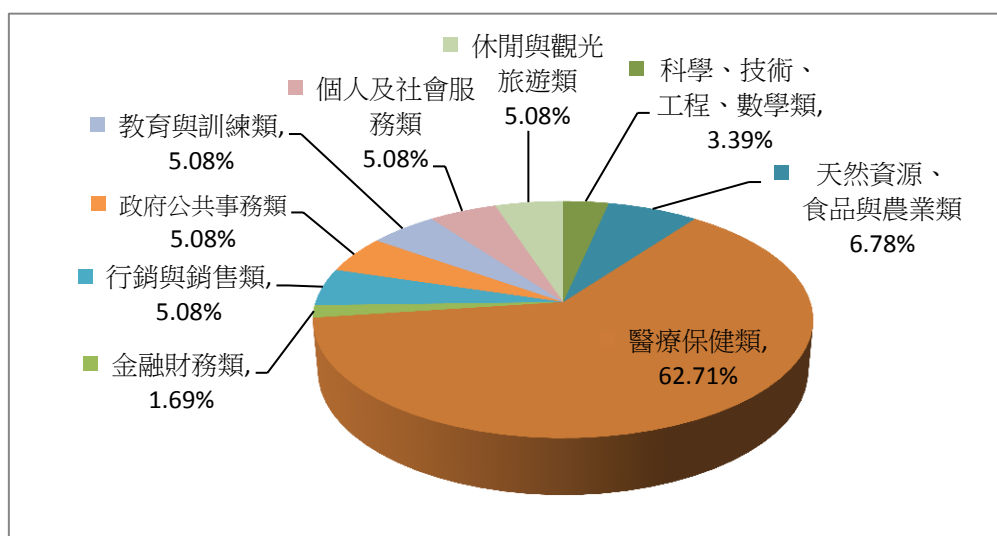
選項	填答人數	百分比
全職工作	57	47.11%
企業（包括民營企業或國營企業…等）	30	52.63%
政府部門（含職業軍人）	6	10.53%
學校（包括公立及私立大學、高中、高職、國中小…等）	10	17.54%
非營利機構	3	5.26%
創業	2	3.51%
自由工作者(以接案維生或個人服務，例如撰稿人…)	0	0.00%
其他	6	10.53%
部分工時	2	1.65%
企業（包括民營企業或國營企業…等）	0	0.00%
政府部門（包括職業軍人）	0	0.00%
學校（包括公立及私立大學、高中、高職、國中小…等）	0	0.00%
非營利機構	0	0.00%
創業	0	0.00%
自由工作者(以接案維生，或個人服務，如幫忙排隊…)	0	0.00%
其他	2	100.00%
家管/料理家務者	1	0.83%
目前非就業中	61	50.41%





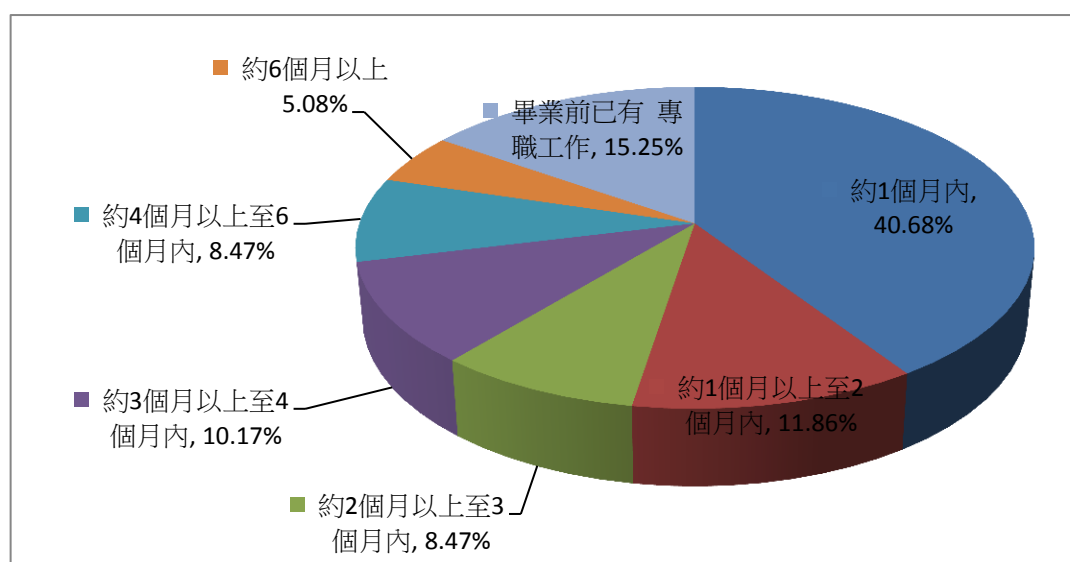
二、您現在工作職業類型為何？

選項	填答人數	百分比
建築營造類	0	0.00%
製造類	0	0.00%
科學、技術、工程、數學類	2	3.39%
物流運輸類	0	0.00%
天然資源、食品與農業類	4	6.78%
醫療保健類	37	62.71%
藝文與影音傳播類	0	0.00%
資訊科技類	0	0.00%
金融財務類	1	1.69%
企業經營管理類	0	0.00%
行銷與銷售類	3	5.08%
政府公共事務類	3	5.08%
教育與訓練類	3	5.08%
個人及社會服務類	3	5.08%
休閒與觀光旅遊類	3	5.08%
司法、法律與公共安全類	0	0.00%



三、 您畢業後花了多久時間找到第1份工作？（若為創業者，請填答畢業後之創業時間；自由工作者，則以第1份穩定工作時間為主）

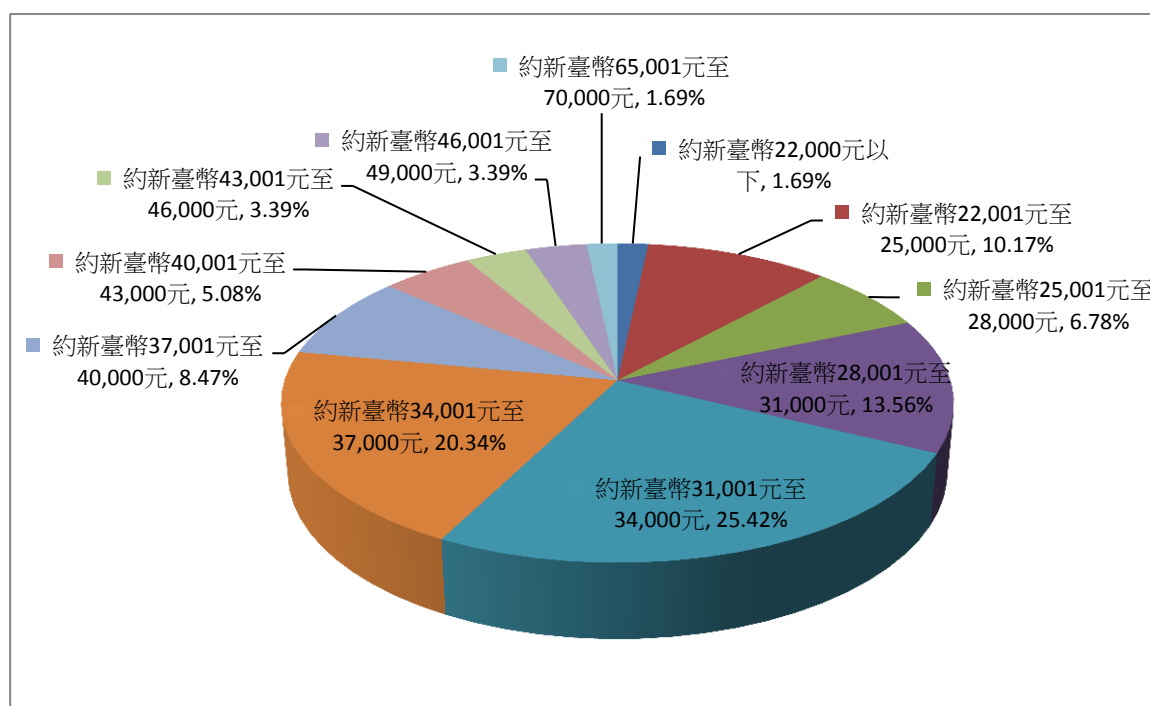
選項	填答人數	百分比
約1個月內	24	40.68%
約1個月以上至2個月內	7	11.86%
約2個月以上至3個月內	5	8.47%
約3個月以上至4個月內	6	10.17%
約4個月以上至6個月內	5	8.47%
約6個月以上，請輸入幾個月	3	5.08%
畢業前已有專職工作	9	15.25%



四、 您現在工作平均每月收入為何？(請回答課稅前固定（經常）性收入，係指固定津貼、交通費、膳食費、水電費、按月發放之工作（生產、績效、業績）獎金及全勤獎金等)

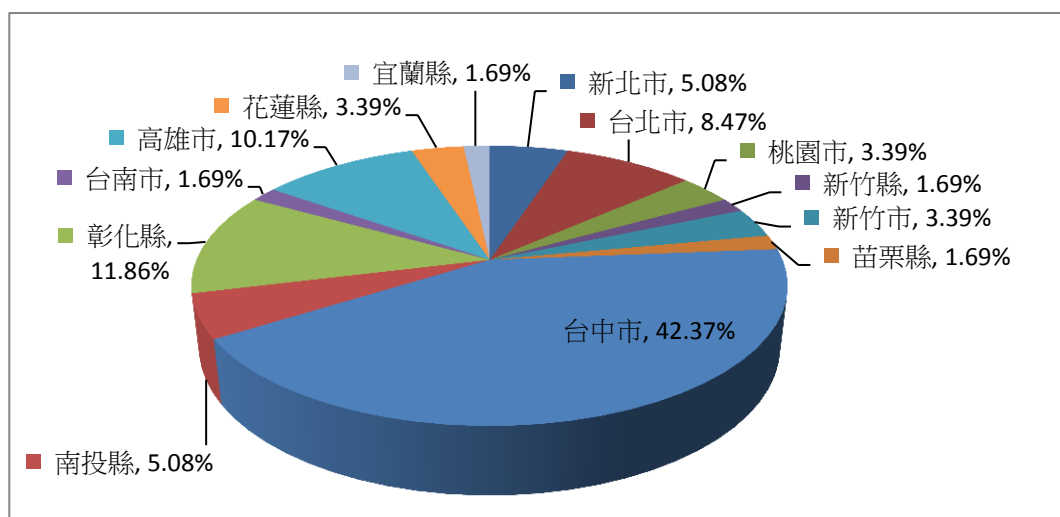
選項	填答人數	百分比
約新臺幣22,000元以下	1	1.69%
約新臺幣22,001元至25,000元	6	10.17%
約新臺幣25,001元至28,000元	4	6.78%
約新臺幣28,001元至31,000元	8	13.56%
約新臺幣31,001元至34,000元	15	25.42%
約新臺幣34,001元至37,000元	12	20.34%
約新臺幣37,001元至40,000元	5	8.47%

約新臺幣40,001元至43,000元	3	5.08%
約新臺幣43,001元至46,000元	2	3.39%
約新臺幣46,001元至49,000元	2	3.39%
約新臺幣49,001元至52,000元	0	0.00%
約新臺幣52,001元至55,000元	0	0.00%
約新臺幣55,001元至60,000元	0	0.00%
約新臺幣60,001元至65,000元	0	0.00%
約新臺幣65,001元至70,000元	1	1.69%
約新臺幣70,001元至75,000元	0	0.00%
約新臺幣75,001元至80,000元	0	0.00%
約新臺幣80,001元至85,000元	0	0.00%
約新臺幣85,001元至90,000元	0	0.00%
約新臺幣90,001元至95,000元	0	0.00%
約新臺幣95,001元至100,000元	0	0.00%
約新臺幣100,001元至110,000元	0	0.00%
約新臺幣110,001元至120,000元	0	0.00%
約新臺幣120,001元至130,000元	0	0.00%
約新臺幣130,001元至140,000元	0	0.00%
約新臺幣140,001元至150,000元	0	0.00%
約新臺幣150,001元至170,000元	0	0.00%
約新臺幣170,001元至190,000元	0	0.00%
約新臺幣190,001元至210,000元	0	0.00%
約新臺幣210,001元以上	0	0.00%



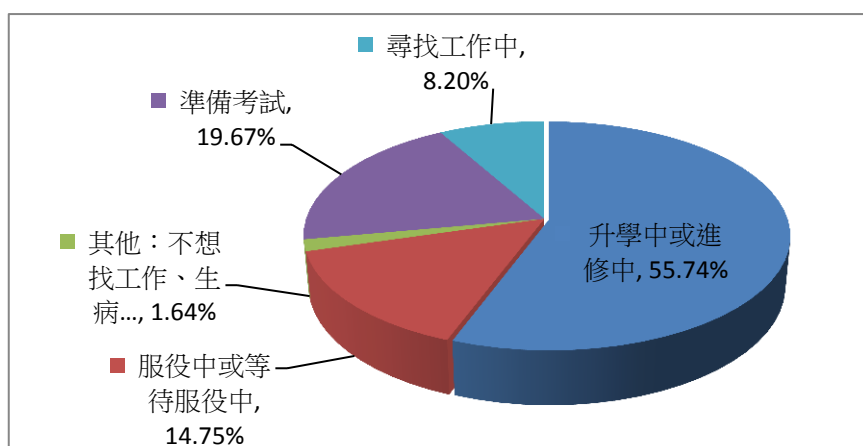
五、請問您現在主要的工作所在地點為何？

選項	填答人數	百分比
境內	59	100.00%
基隆市	0	0.00%
新北市	3	5.08%
台北市	5	8.47%
桃園市	2	3.39%
新竹縣	1	1.69%
新竹市	2	3.39%
苗栗縣	1	1.69%
台中市	25	42.37%
南投縣	3	5.08%
彰化縣	7	11.86%
雲林縣	0	0.00%
嘉義縣	0	0.00%
嘉義市	0	0.00%
台南市	1	1.69%
高雄市	6	10.17%
屏東縣	0	0.00%
台東縣	0	0.00%
花蓮縣	2	3.39%
宜蘭縣	1	1.69%
連江縣	0	0.00%
金門縣	0	0.00%
澎湖縣	0	0.00%
境外，(請填報工作國家別)	0	0.00%
亞洲（香港、澳門、大陸地區）	0	0.00%
亞洲（香港、澳門、大陸地區以外國家）	0	0.00%
大洋洲	0	0.00%
非洲	0	0.00%
歐洲	0	0.00%
北美洲	0	0.00%
中美洲	0	0.00%
南美洲	0	0.00%



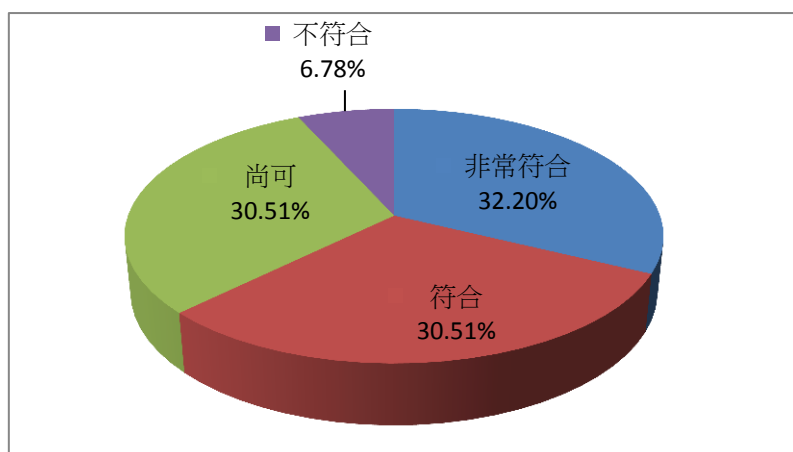
六、您目前未就業的原因為何？

選項	填答人數	百分比
升學中或進修中	34	55.74%
服役中或等待服役中	9	14.75%
其他：不想找工作、生病...	1	1.64%
準備考試	12	19.67%
尋找工作	5	8.20%



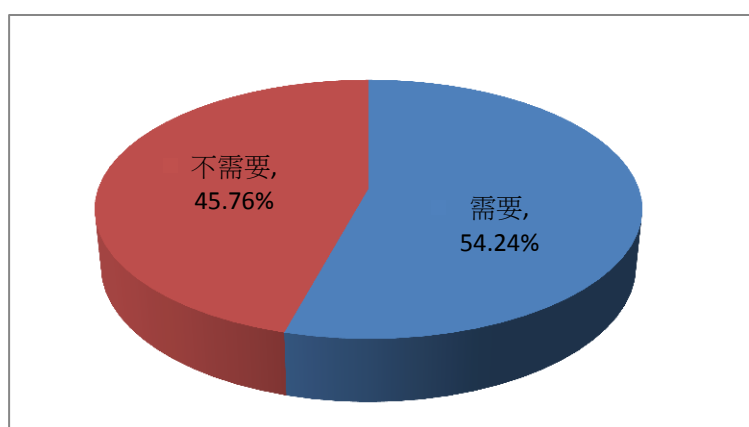
七、您目前所具備的專業能力與工作所要求的相符程度為何？

選項	填答人數	百分比
非常符合	19	32.20%
符合	18	30.51%
尚可	18	30.51%
不符合	4	6.78%
非常不符合	0	0.00%



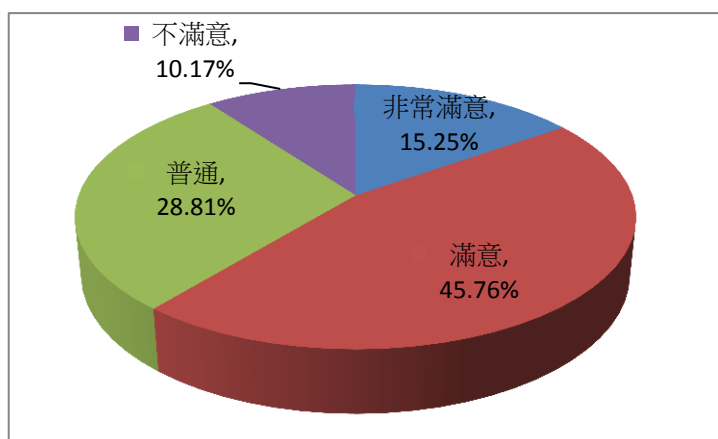
八、 您目前的工作內容，是否需要具備專業證照？

選項		填答人數	百分比
需要		32	54.24%
不需要		27	45.76%



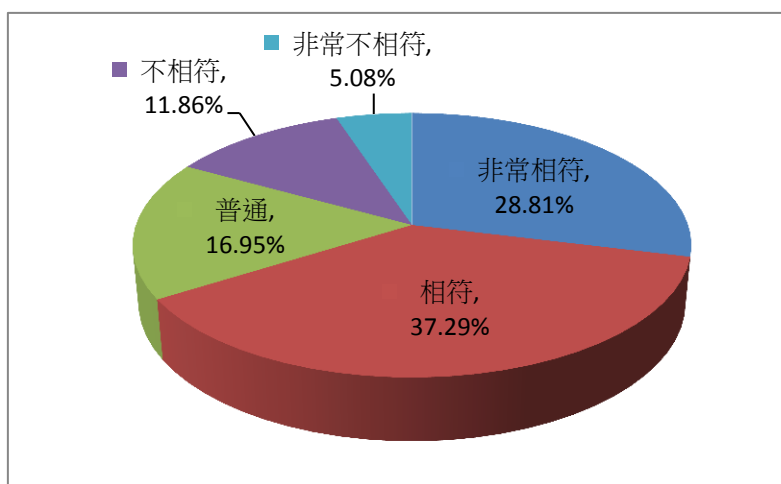
九、 您對目前工作的整體滿意度為何？

選項	填答人數	百分比
非常滿意	9	15.25%
滿意	27	45.76%
普通	17	28.81%
不滿意	6	10.17%
非常不滿意	0	0.00%



十、您目前的工作內容與原就讀系、所、學位學程之專業訓練課程，其相符程度為何？

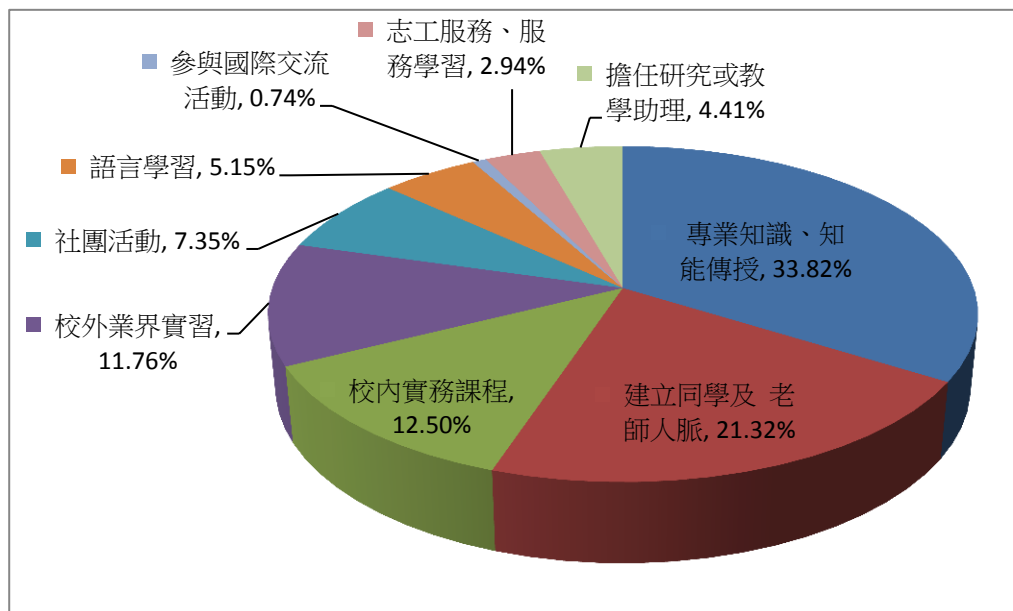
選項	填答人數	百分比
非常相符	17	28.81%
相符	22	37.29%
普通	10	16.95%
不相符	7	11.86%
非常不相符	3	5.08%



十一、您在學期間以下哪些「學習經驗」對於現在工作有所幫助？(可複選，至多3項)

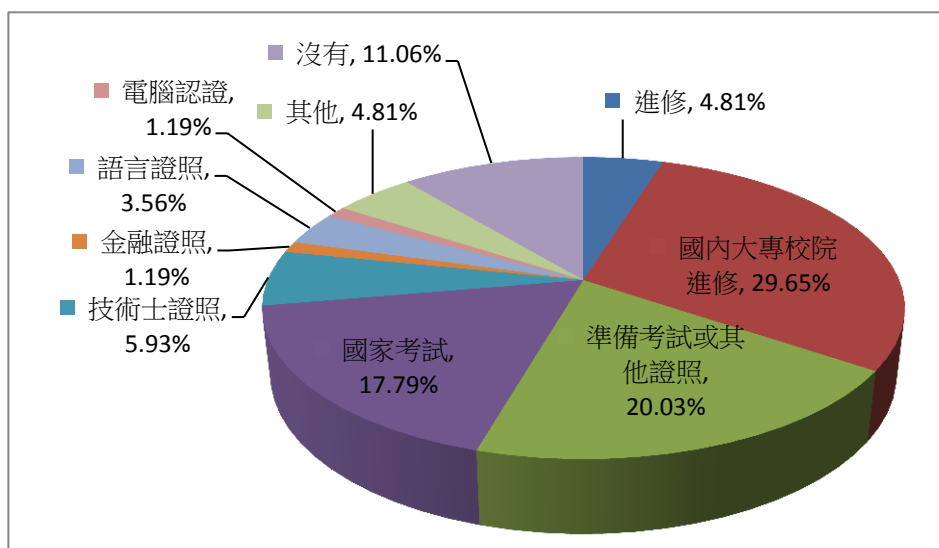
選項	填答人數	百分比
專業知識、知能傳授	46	33.82%
建立同學及老師人脈	29	21.32%
校內實務課程	17	12.50%
校外業界實習	16	11.76%

社團活動	10	7.35%
語言學習	7	5.15%
參與國際交流活動	1	0.74%
志工服務、服務學習	4	2.94%
擔任研究或教學助理	6	4.41%
其他訓練	0	0.00%



十二、 您是否為了工作或自我生涯發展，從事進修或考試，提升自我專業能力

選項	填答人數	百分比
有	37	62.71%
進修	6	16.22%
國內大專校院進修	6	100.00%
出國進修	0	0.00%
準備考試或其他證照	25	67.57%
國家考試	15	60.00%
技術士證照	5	20.00%
金融證照	1	4.00%
教師證	0	0.00%
語言證照	3	12.00%
電腦認證	1	4.00%
其他	6	16.22%
沒有	22	37.29%



十三、 您最常參與過學校哪些職涯活動或就業服務的幫助？(可複選，至多3項)

選項	填答人數	百分比
有	92	55.09%
大專校院就業職能平台(UCAN)	12	13.04%
職涯諮詢、就業諮詢	6	6.52%
職涯發展課程(演講)及活動	14	15.22%
業界實習、參訪	20	21.74%
企業徵才說明會	5	5.43%
校園企業徵才博覽會	13	14.13%
定期工作訊息	6	6.52%
校內工讀	8	8.70%
校外工讀	8	8.70%
其他	0	0.00%
沒有	75	44.91%

