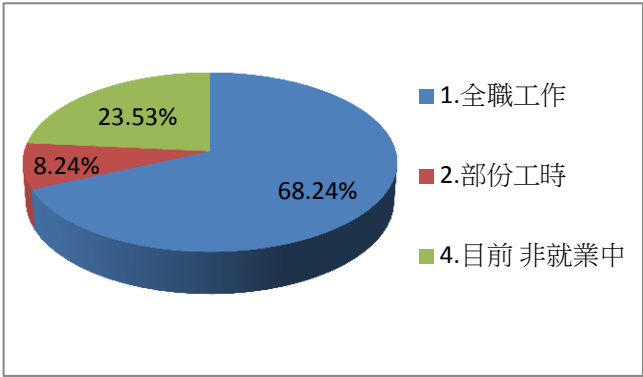


中山醫學大學營養學系104學年度畢業滿3年學生流向追蹤問卷調查(學士班)

第一部分就業流向

一、您目前的工作狀況為何（不包括留職停薪、育嬰假，請依主要薪水來源作答）？（本題選答1、2、3項者，第6題無須填答；另畢業生如同時為「全職工作者與部分工時者」，請以最主要工作狀況填報以下問項） -

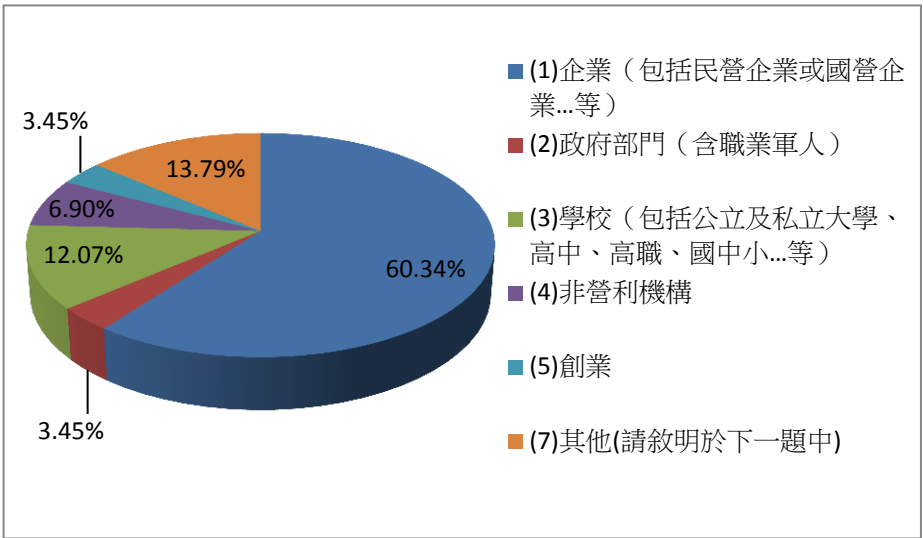
項目	選項	數量	百分比
	1.全職工作	58	68.24%
	2.部份工時	7	8.24%
	4.目前 非就業中	20	23.53%



子題頁(全職工作)

請問您任職的機構性質是： -

項目	選項	數量	百分比
	(1)企業（包括民營企業或國營企業...等）	35	60.34%
	(2)政府部門（含職業軍人）	2	3.45%
	(3)學校（包括公立及私立大學、高中、高職、國中小...等）	7	12.07%
	(4)非營利機構	4	6.90%
	(5)創業	2	3.45%
	(7)其他(請敘明於下一題中)	8	13.79%



子題頁(全職工作)
(7)其他 -

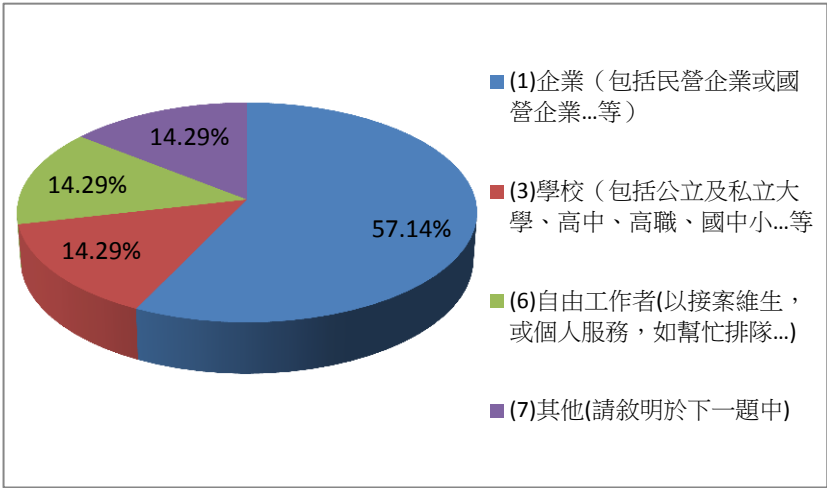
答案
彰化基督教醫院
醫療
醫院助理人員
醫院
醫院
長照
團膳
在丈夫家裡工作

子題頁(部分工時)
請問您 1週工作時數約 小時 (建議以每週平均時數填報) -

答案
70
8
5
10~12
6
30
80-100

子題頁(部分工時)
請問您任職的機構性質是(若同時有多份Part Time工作，請以主要工作時數較長者作答)： -

項目	選項	數量	百分比
	(1)企業（包括民營企業或國營企業...等）	4	57.14%
	(3)學校（包括公立及私立大學、高中、高職、國中小...等	1	14.29%
	(6)自由工作者(以接案維生，或個人服務，如幫忙排隊...)	1	14.29%
	(7)其他(請敘明於下一題中)	1	14.29%

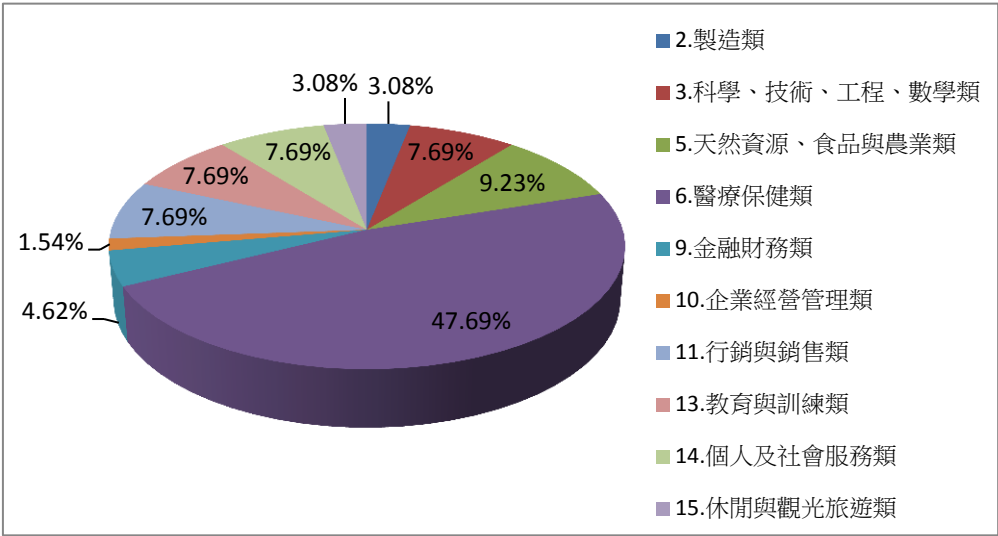


子題頁(部分工時)
(7)其他 -

答案
家教

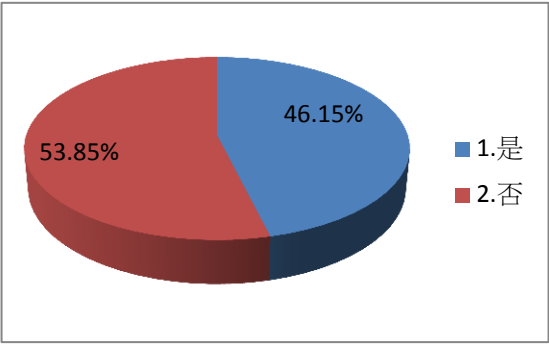
第一部分就業流向(續)
二、您現在工作職業類型為何？ -

項目	選項	數量	百分比
	2.製造類	2	3.08%
	3.科學、技術、工程、數學類	5	7.69%
	5.天然資源、食品與農業類	6	9.23%
	6.醫療保健類	31	47.69%
	9.金融財務類	3	4.62%
	10.企業經營管理類	1	1.54%
	11.行銷與銷售類	5	7.69%
	13.教育與訓練類	5	7.69%
	14.個人及社會服務類	5	7.69%
	15.休閒與觀光旅遊類	2	3.08%



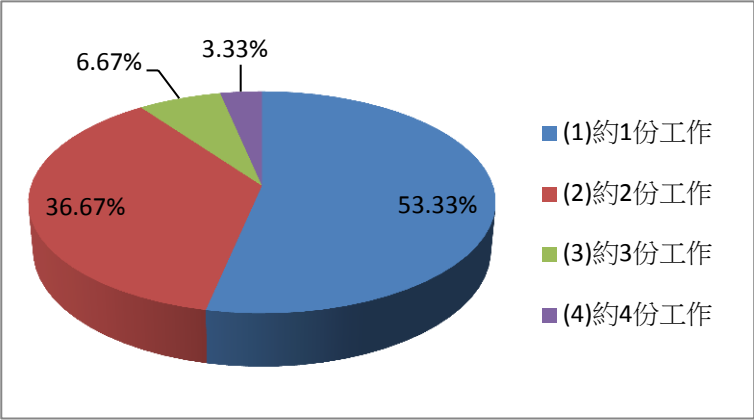
第一部分就業流向(續)
三、您從學校畢業後至今，是否曾經轉換過公司？ -

項目	選項	數量	百分比
	1.是	30	46.15%
	2.否	35	53.85%



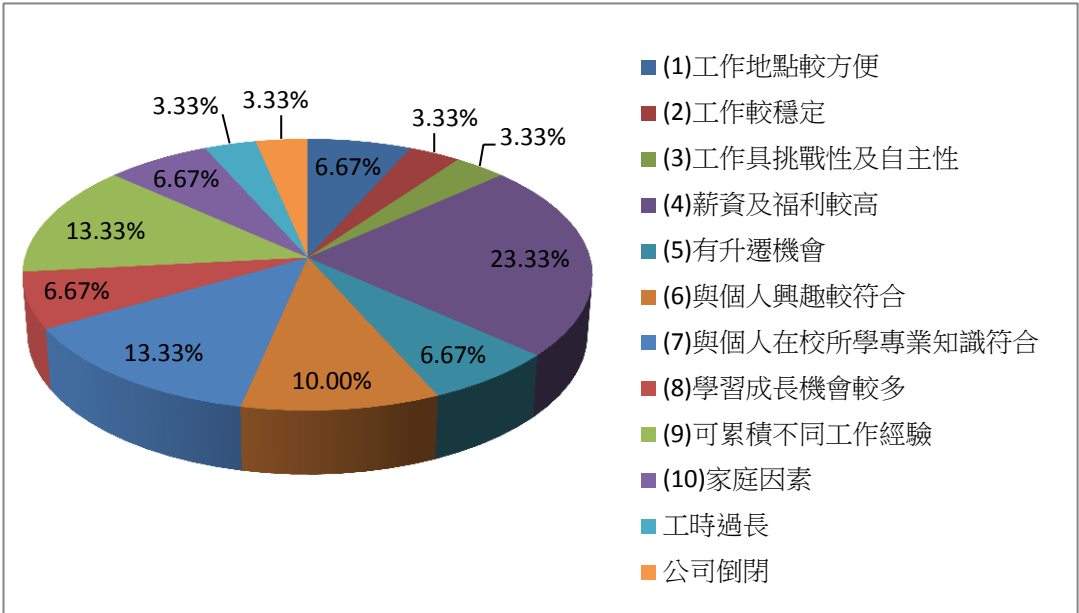
第一部分就業流向(續)
1.1截至目前轉換工作次數： -

項目	選項	數量	百分比
	(1)約1份工作	16	53.33%
	(2)約2份工作	11	36.67%
	(3)約3份工作	2	6.67%
	(4)約4份工作	1	3.33%



第一部分就業流向(續)
1.2轉換工作主要的原因？ -

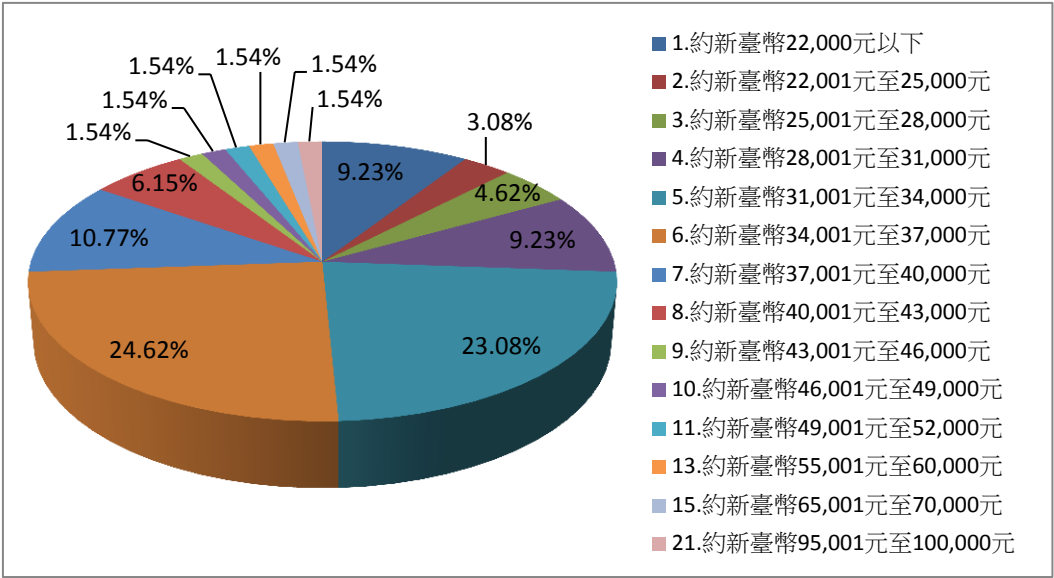
項目	選項	數量	百分比
	(1)工作地點較方便	2	6.67%
	(2)工作較穩定	1	3.33%
	(3)工作具挑戰性及自主性	1	3.33%
	(4)薪資及福利較高	7	23.33%
	(5)有升遷機會	2	6.67%
	(6)與個人興趣較符合	3	10.00%
	(7)與個人在校所學專業知識符合	4	13.33%
	(8)學習成長機會較多	2	6.67%
	(9)可累積不同工作經驗	4	13.33%
	(10)家庭因素	2	6.67%
其它	工時過長	1	3.33%
其它	公司倒閉	1	3.33%



第一部分就業流向(續)

四、您現在工作平均每月收入為何？(請回答課稅前固定（經常）性收入，係指固定津貼、交通

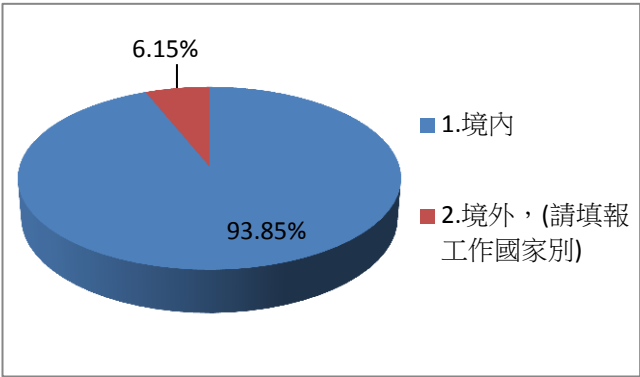
項目	選項	數量	百分比
	1.約新臺幣22,000元以下	6	9.23%
	2.約新臺幣22,001元至25,000元	2	3.08%
	3.約新臺幣25,001元至28,000元	3	4.62%
	4.約新臺幣28,001元至31,000元	6	9.23%
	5.約新臺幣31,001元至34,000元	15	23.08%
	6.約新臺幣34,001元至37,000元	16	24.62%
	7.約新臺幣37,001元至40,000元	7	10.77%
	8.約新臺幣40,001元至43,000元	4	6.15%
	9.約新臺幣43,001元至46,000元	1	1.54%
	10.約新臺幣46,001元至49,000元	1	1.54%
	11.約新臺幣49,001元至52,000元	1	1.54%
	13.約新臺幣55,001元至60,000元	1	1.54%
	15.約新臺幣65,001元至70,000元	1	1.54%
	21.約新臺幣95,001元至100,000元	1	1.54%



第一部分就業流向(續)

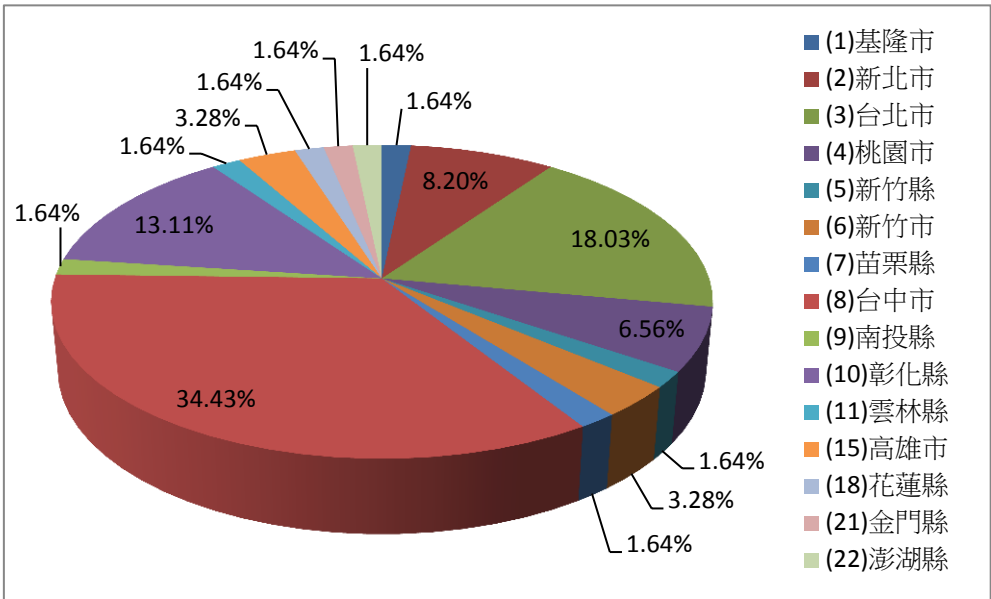
五、請問您現在主要的工作所在地點為何？ -

項目	選項	數量	百分比
	1.境內	61	93.85%
	2.境外，(請填報工作國家別)	4	6.15%



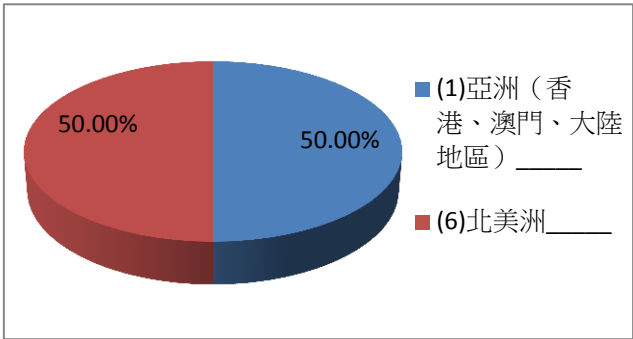
第一部分就業流向(續)
1.境內 -

項目	選項	數量	百分比
	(1)基隆市	1	1.64%
	(2)新北市	5	8.20%
	(3)台北市	11	18.03%
	(4)桃園市	4	6.56%
	(5)新竹縣	1	1.64%
	(6)新竹市	2	3.28%
	(7)苗栗縣	1	1.64%
	(8)台中市	21	34.43%
	(9)南投縣	1	1.64%
	(10)彰化縣	8	13.11%
	(11)雲林縣	1	1.64%
	(15)高雄市	2	3.28%
	(18)花蓮縣	1	1.64%
	(21)金門縣	1	1.64%
	(22)澎湖縣	1	1.64%



第一部分就業流向(續)
2.境外，(請於下一題填報工作國家別) -

項目	選項	數量	百分比
	(1)亞洲（香港、澳門、大陸地區）_____	2	50.00%
	(6)北美洲_____	2	50.00%

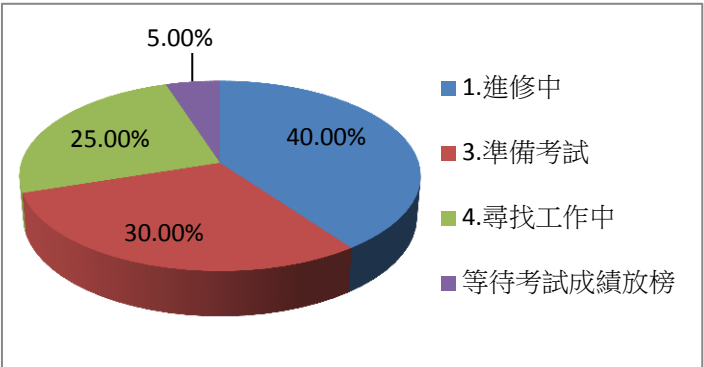


第一部分就業流向(續)
請問您主要的工作所在國家為何? -

答案
美國
QA
加拿大
HONGKONG

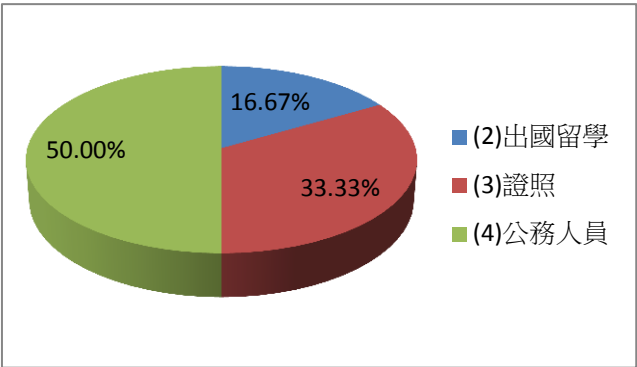
非就業原因
六、您目前未就業的原因為何? -

項目	選項	數量	百分比
	1.進修中	8	40.00%
	3.準備考試	6	30.00%
	4.尋找工作	5	25.00%
其它	等待考試成績放榜	1	5.00%



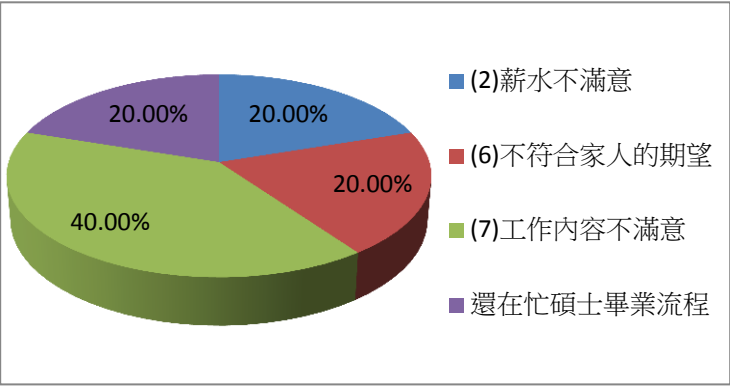
非就業原因
3.1何種類別考試? -

項目	選項	數量	百分比
	(2)出國留學	1	16.67%
	(3)證照	2	33.33%
	(4)公務人員	3	50.00%



非就業原因
4.1到現在還在尋找工作最大可能原因為何? -

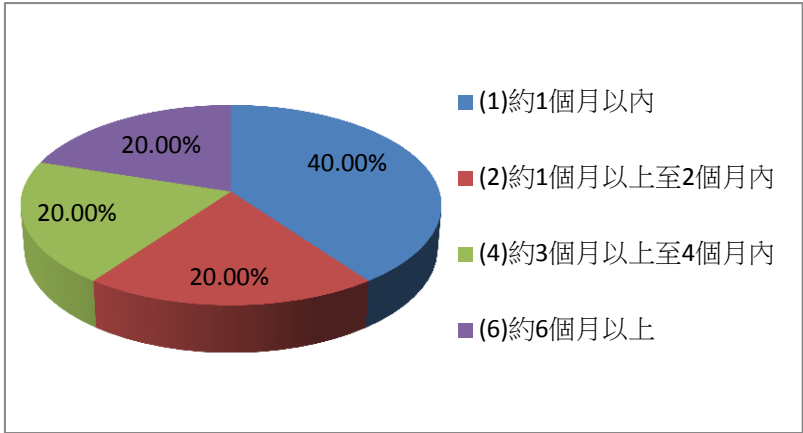
項目	選項	數量	百分比
	(2)薪水不滿意	1	20.00%
	(6)不符合家人的期望	1	20.00%
	(7)工作內容不滿意	2	40.00%
其它	還在忙碩士畢業流程	1	20.00%



非就業原因

4.2 目前已花多久時間找工作？ -

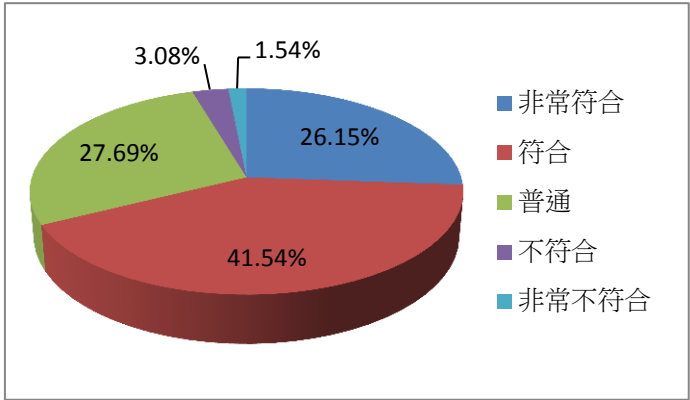
項目	選項	數量	百分比
	(1)約1個月以內	2	40.00%
	(2)約1個月以上至2個月內	1	20.00%
	(4)約3個月以上至4個月內	1	20.00%
	(6)約6個月以上	1	20.00%



第二部分 就業條件

七、您目前所具備的專業能力與工作所要求的相符程度為何？ -

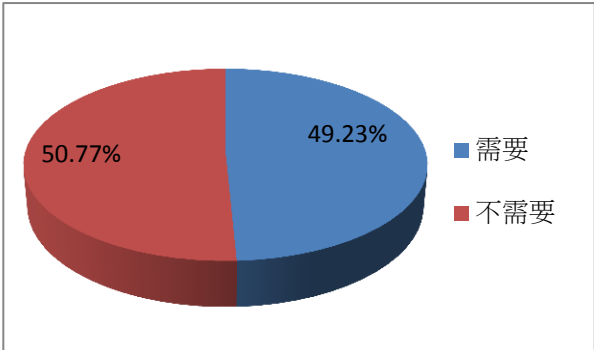
項目	選項	數量	百分比
	非常符合	17	26.15%
	符合	27	41.54%
	普通	18	27.69%
	不符合	2	3.08%
	非常不符合	1	1.54%



第二部分 就業條件

八、您目前的工作內容，是否需要具備專業證照？ -

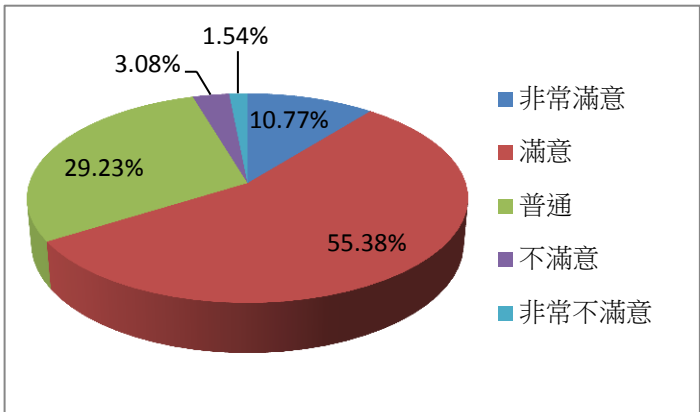
項目	選項	數量	百分比
	需要	32	49.23%
	不需要	33	50.77%



第二部分 就業條件

九、您對目前工作的整體滿意度為何？ -

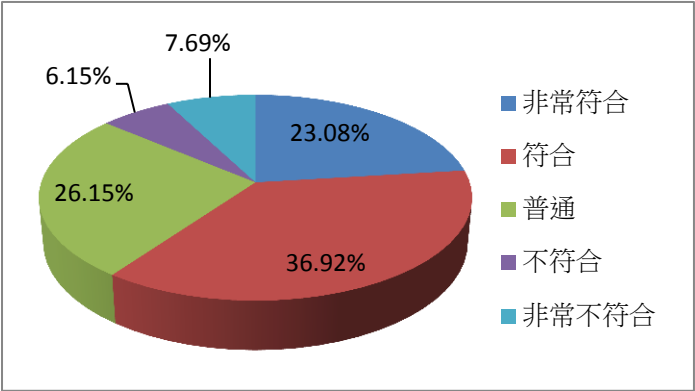
項目	選項	數量	百分比
	非常滿意	7	10.77%
	滿意	36	55.38%
	普通	19	29.23%
	不滿意	2	3.08%
	非常不滿意	1	1.54%



第三部分 學習回饋

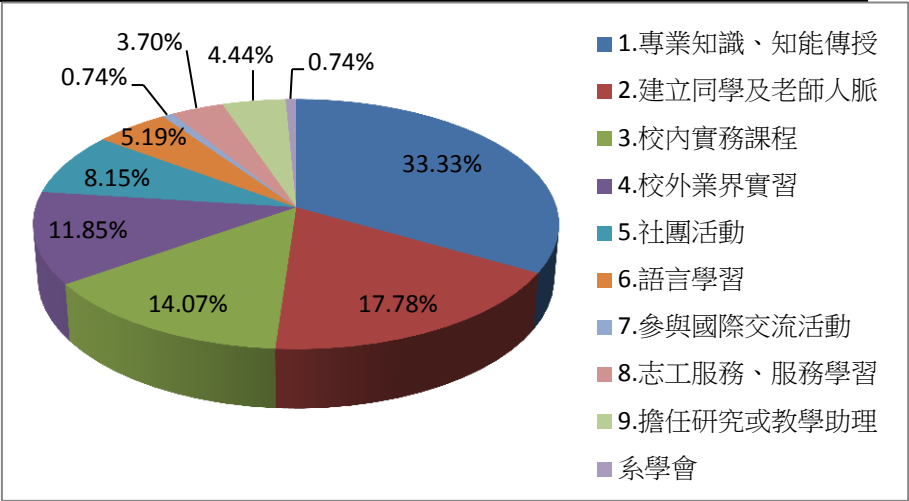
十、您目前的工作內容與原就讀系、所、學位學程之專業訓練課程，其相符程度為何？ -

項目	選項	數量	百分比
	非常符合	15	23.08%
	符合	24	36.92%
	普通	17	26.15%
	不符合	4	6.15%
	非常不符合	5	7.69%



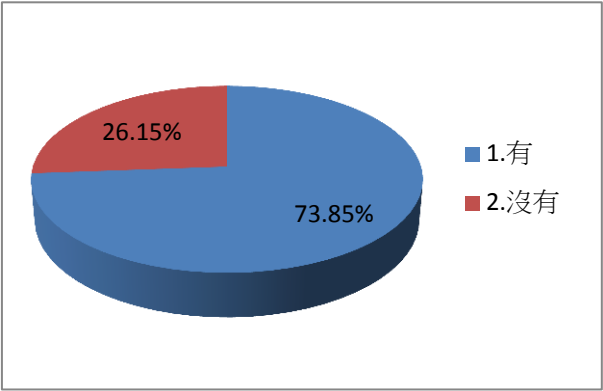
第三部分 學習回饋
十一、您在學期間以下哪些「學習經驗」對於現在工作有所幫助？(可複選，至多3項) -

項目	選項	數量	百分比
	1.專業知識、知能傳授	45	33.33%
	2.建立同學及老師人脈	24	17.78%
	3.校內實務課程	19	14.07%
	4.校外業界實習	16	11.85%
	5.社團活動	11	8.15%
	6.語言學習	7	5.19%
	7.參與國際交流活動	1	0.74%
	8.志工服務、服務學習	5	3.70%
	9.擔任研究或教學助理	6	4.44%
其它	系學會	1	0.74%



第三部分 學習回饋
十二、您是否為了工作或自我生涯發展從事進修或考試，提升自我專業能力？ -

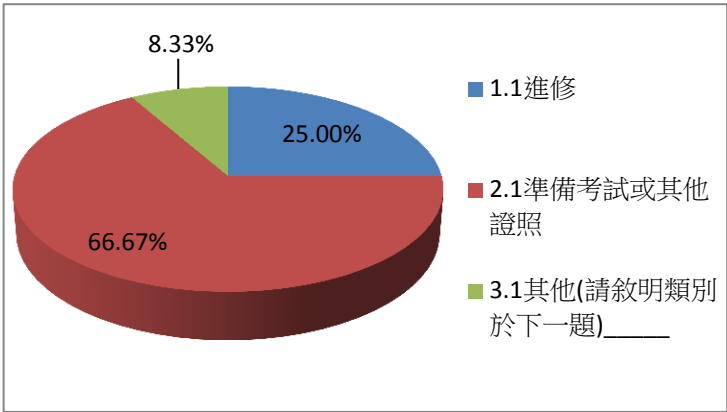
項目	選項	數量	百分比
	1.有	48	73.85%
	2.沒有	17	26.15%



第三部分 學習回饋

1.有 -

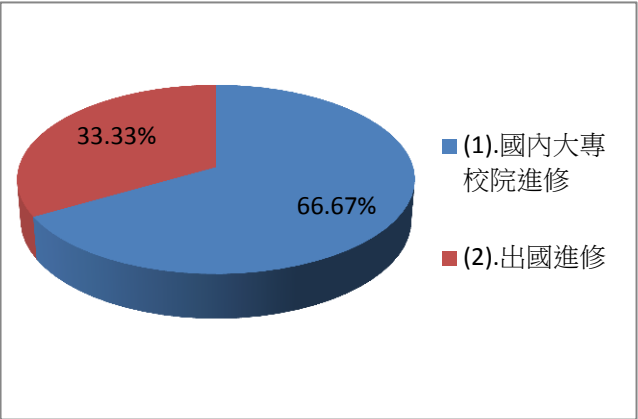
項目	選項	數量	百分比
	1.1進修	12	25.00%
	2.1準備考試或其他證照	32	66.67%
	3.1其他(請敘明類別於下一題)_____	4	8.33%



第三部分 學習回饋

1.1進修 -

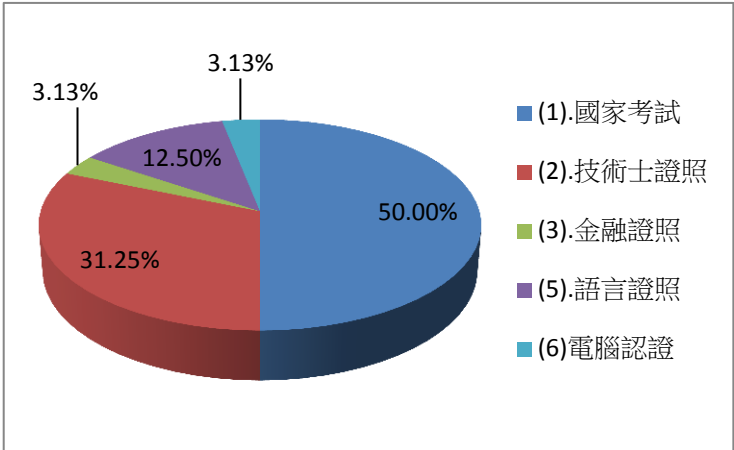
項目	選項	數量	百分比
	(1).國內大專校院進修	8	66.67%
	(2).出國進修	4	33.33%



第三部分 學習回饋

2.1準備考試或其他證照 -

項目	選項	數量	百分比
	(1).國家考試	16	50.00%
	(2).技術士證照	10	31.25%
	(3).金融證照	1	3.13%
	(5).語言證照	4	12.50%
	(6).電腦認證	1	3.13%



第三部分 學習回饋

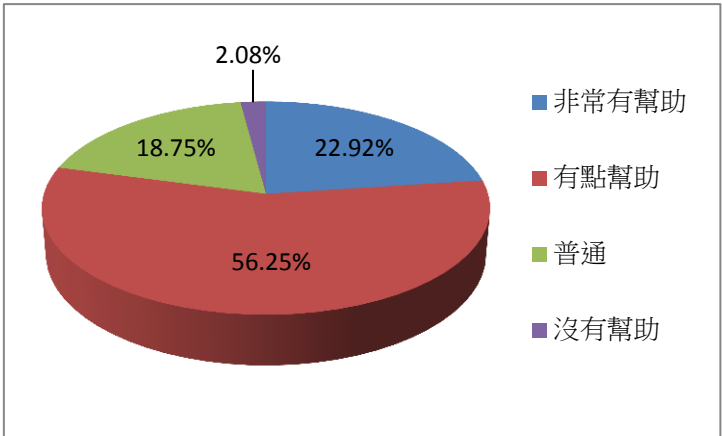
3.1其他 -

答案
Self study
轉學考
學士後中醫
CDECKDHACCP A B長照level 123

第三部分 學習回饋(續1)

四三、您覺得從事進修或考試後，對您薪資待遇、職務升遷或工作滿意度的幫助幅度為何？ -

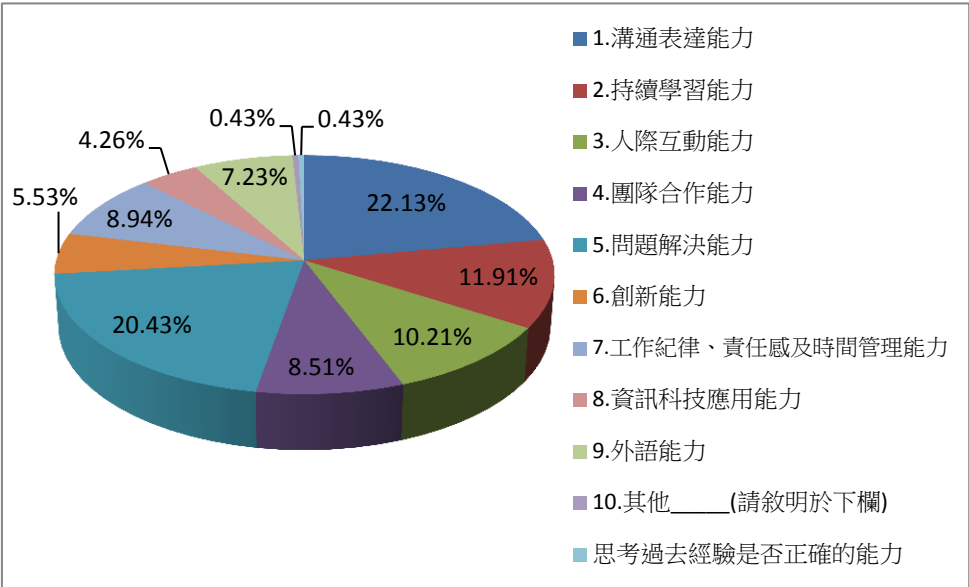
項目	選項	數量	百分比
	非常有幫助	11	22.92%
	有點幫助	27	56.25%
	普通	9	18.75%
	沒有幫助	1	2.08%



第三部分 學習會饋(續2)

十四、您覺得學校，除了教授專業知識(主修科系的專業)外，應加強學生以下哪些能力才能做好

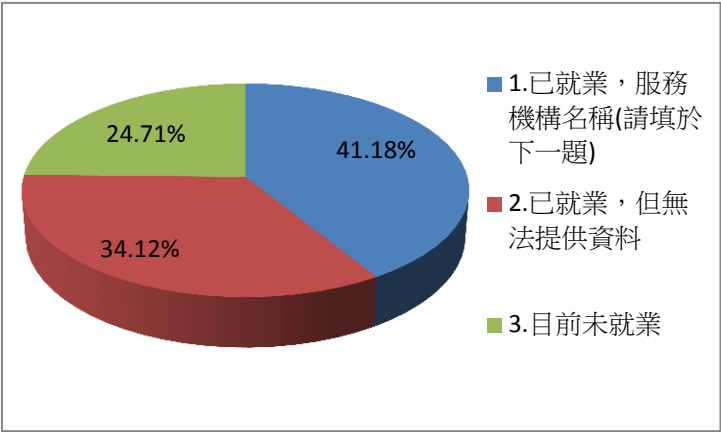
項目	選項	數量	百分比
	1.溝通表達能力	52	22.13%
	2.持續學習能力	28	11.91%
	3.人際互動能力	24	10.21%
	4.團隊合作能力	20	8.51%
	5.問題解決能力	48	20.43%
	6.創新能力	13	5.53%
	7.工作紀律、責任感及時間管理能力	21	8.94%
	8.資訊科技應用能力	10	4.26%
	9.外語能力	17	7.23%
	10.其他____(請敘明於下欄)	1	0.43%
其它	思考過去經驗是否正確的能力	1	0.43%



第四部份就業場域與雇主回饋

為瞭解系友就業場域與雇主回饋，請您提供目前就職單位機構之名稱，以作為母校校務研究及計

項目	選項	數量	百分比
	1.已就業，服務機構名稱(請填於下一題)	35	41.18%
	2.已就業，但無法提供資料	29	34.12%
	3.目前未就業	21	24.71%



第四部份就業場域與雇主回饋
服務機構名稱:-

答案
國家衛生研究院
彰化基督教醫院
University of North Carolina at Chapel Hill
鈺統食品股份有限公司
澳門航空食品供應股份有限公司
新竹馬偕紀念醫院營養課
福容大飯店麗寶樂園店
Dinosaur Daycare
BSI
精聯保險經紀人
彰化基督教醫院
喬登健康管理中心
秀傳
美商德曼
北投振興醫院
美康藥局
弘濟堂中醫
中山醫學大學
衛生局
食品藥物管理署
林新醫院
員林基督教病院
中山醫學大學
新竹台大醫院
大樹醫藥股份有限公司
聯合醫院
X-fit studio
彰基
國立臺灣大學
新光吳火獅紀念醫院
藏壽司
艾瑞生醫
丁丁藥局
麥德凱生科
烏日青松護理之家